


ineca

Instituto Estudios
Económicos
Provincia Alicante

Análisis de las inversiones de los Presupuestos de la Generalitat Valenciana 2019

Alicante

Noviembre 2018




ineca

Instituto Estudios
Económicos
Provincia Alicante

#INECAPresupuestosGVA

ANÁLISIS

- **Impacto Presupuestos GVA provincia de Alicante**
- **Inversiones territorializadas en la provincia**
- **Presupuesto GVA. Capítulo VI y VII**
- **Inversiones reales en la provincia por Consellerias**



ineca

Instituto Estudios
Económicos
Provincia Alicante

#INECAPresupuestosGVA

ANÁLISIS IMPACTO PROVINCIA DE ALICANTE

- **Partidas territorializadas sin concretar en su totalidad**
- **Presupuestos con un alto grado de indefinición**
- **Crece el déficit de inversiones por población y por PIB en la provincia de Alicante**
- **Las Consellerias deben esforzarse en territorializar la mayor parte de sus inversiones**



ineca

Instituto Estudios
Económicos
Provincia Alicante

#INECAPresupuestosGVA

Inversiones *territorializadas* en los Presupuestos de la Generalitat Valenciana 2019 Provincia de Alicante

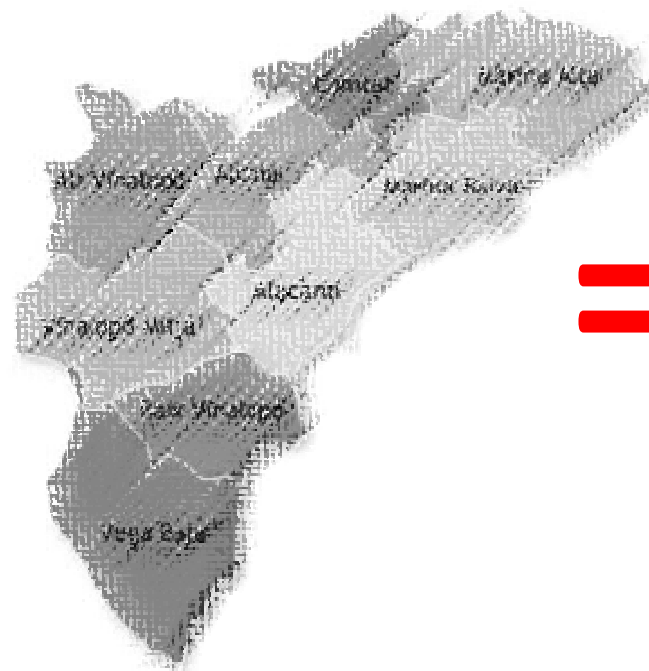
74,1 millones €

Reales
Capítulo 6



219,37 millones €


Borrosos



+

=

**293,47
millones €**



PRESUPUESTO DE LA GENERALITAT 2019: GASTOS POR SECCIONES Y CAPÍTULOS


	Miles €		Total VI + VII
	Capítulo VI Inversiones reales	Capítulo VII Transferencias de capital	
01 .- LES CORTS VALENCIANES	856,65	241,50	1.098,15
02 .- SINDICATURA DE COMPTES	98,00		98,00
03 .- CONSELL VALENCIÀ DE CULTURA	23,50		23,50
04 .- CONSELL JURÍDIC CONSULTIU	59,00		59,00
05 .- PRESIDENCIA DE LA GENERALITAT	725,50	60.073,53	60.799,03
16 .- VICEPRESIDENCIA Y CONSELLERIA DE IGUALDAD Y POLÍTICAS INCLUSIVAS	18.492,51	23.840,00	42.332,51
06 .- HACIENDA Y MODELO ECONÓMICO	101.393,74	17.415,26	118.809,00
07 .- JUSTICIA, ADMINISTRACIÓN PÚBLICA, REFORMAS DEMOCRÁTICAS Y LIBERTADES PÚBLICAS	29.556,05	590,46	30.146,51
09 .- EDUCACIÓN, INVESTIGACIÓN, CULTURA Y DEPORTE	117.937,95	380.327,47	498.265,42
10 .- SANIDAD UNIVERSAL Y SALUD PÚBLICA	141.824,15	17.655,38	159.479,53
11 .- ECONOMÍA SOSTENIBLE, SECTORES PRODUCTIVOS, COMERCIO Y TRABAJO	1.270,00	209.370,36	210.640,36
12 .- AGRICULTURA, MEDIO AMBIENTE, CAMBIO CLIMÁTICO Y DESARROLLO RURAL	66.197,72	89.515,06	155.712,78
08 .- VIVIENDA, OBRAS PÚBLICAS Y VERTEBRACIÓN DEL TERRITORIO	165.744,95	155.126,24	320.871,19
17 .- ACADÈMIA VALENCIANA DE LA LLENGUA	102,00		102,00
19 .- SERVICIO DE LA DEUDA			
20 .- GASTOS DIVERSOS		5.803,65	5.803,65
22 .- TRANSPARENCIA, RESPONSABILIDAD SOCIAL, PARTICIPACIÓN Y COOPERACIÓN	1.267,23	4.800,00	6.067,23
24 .- COMITÈ ECONÒMIC I SOCIAL	20,00		20,00
TOTAL PRESUPUESTOS 2019	645.568,95	964.758,91	1.610.327,86



Provincia de Alicante:

Población (datos definitivos INE, 2017): 1.825.332 habitantes, el 36,94% del total autonómico

P.I.B. (datos INE, 2015): 33.471,7 millones €, el 33,21% del total autonómico

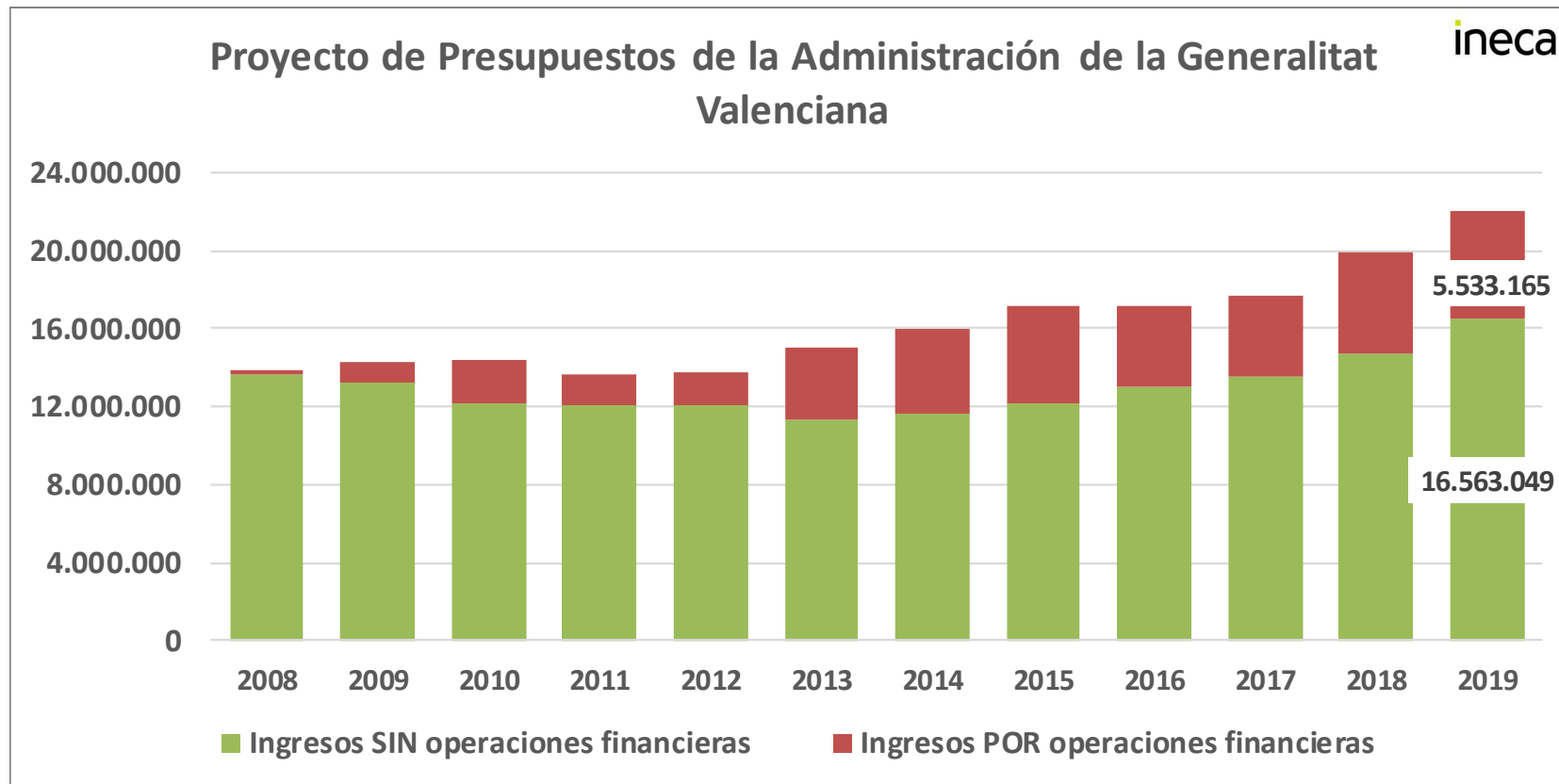



ineca

Instituto Estudios
Económicos
Provincia Alicante

#INECAPresupuestosGVA

Presupuesto – Previsión Ingresos



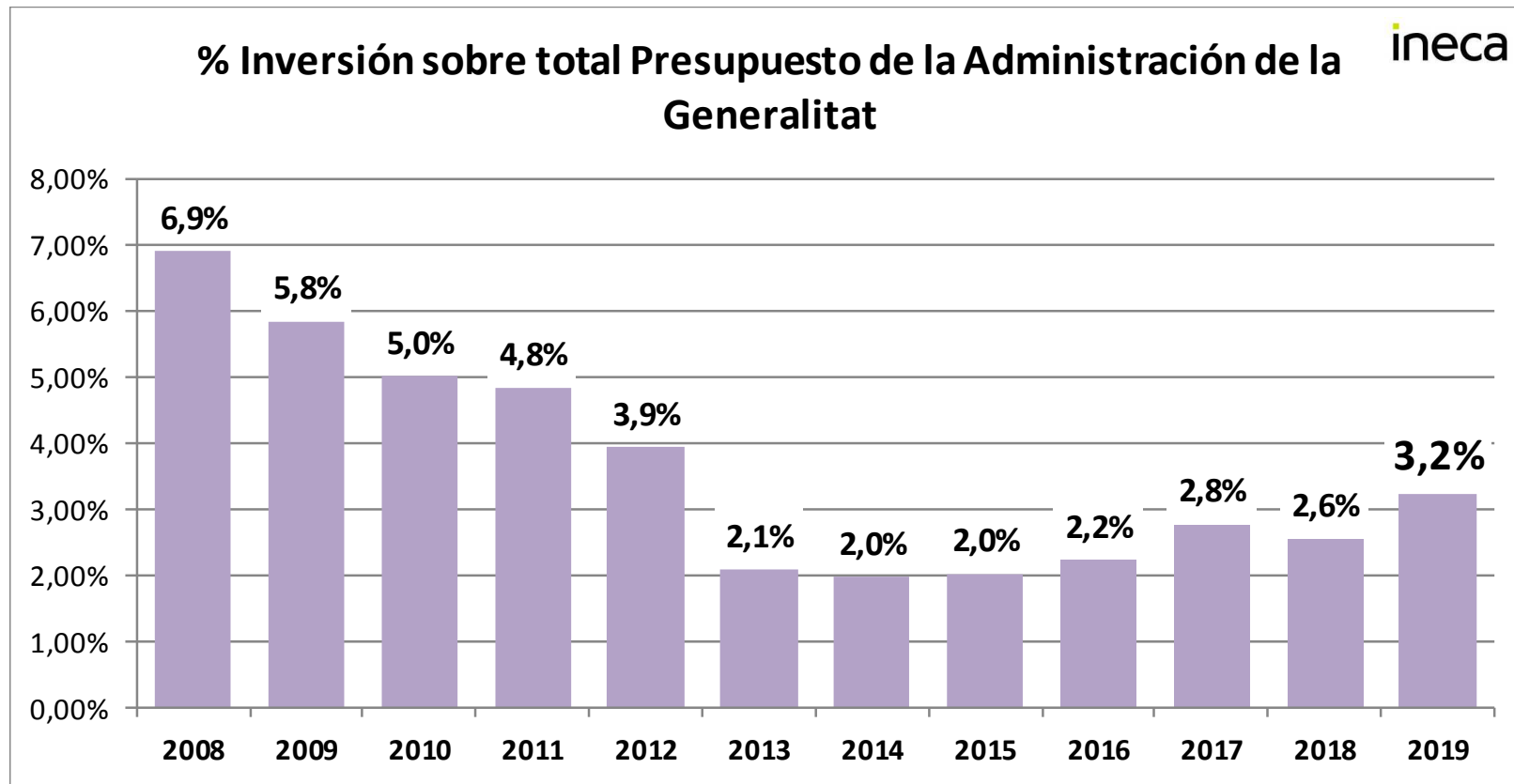


ineca

Instituto Estudios
Económicos
Provincia Alicante

#INECAPresupuestosGVA

Gastos Capítulo VI - Inversiones reales



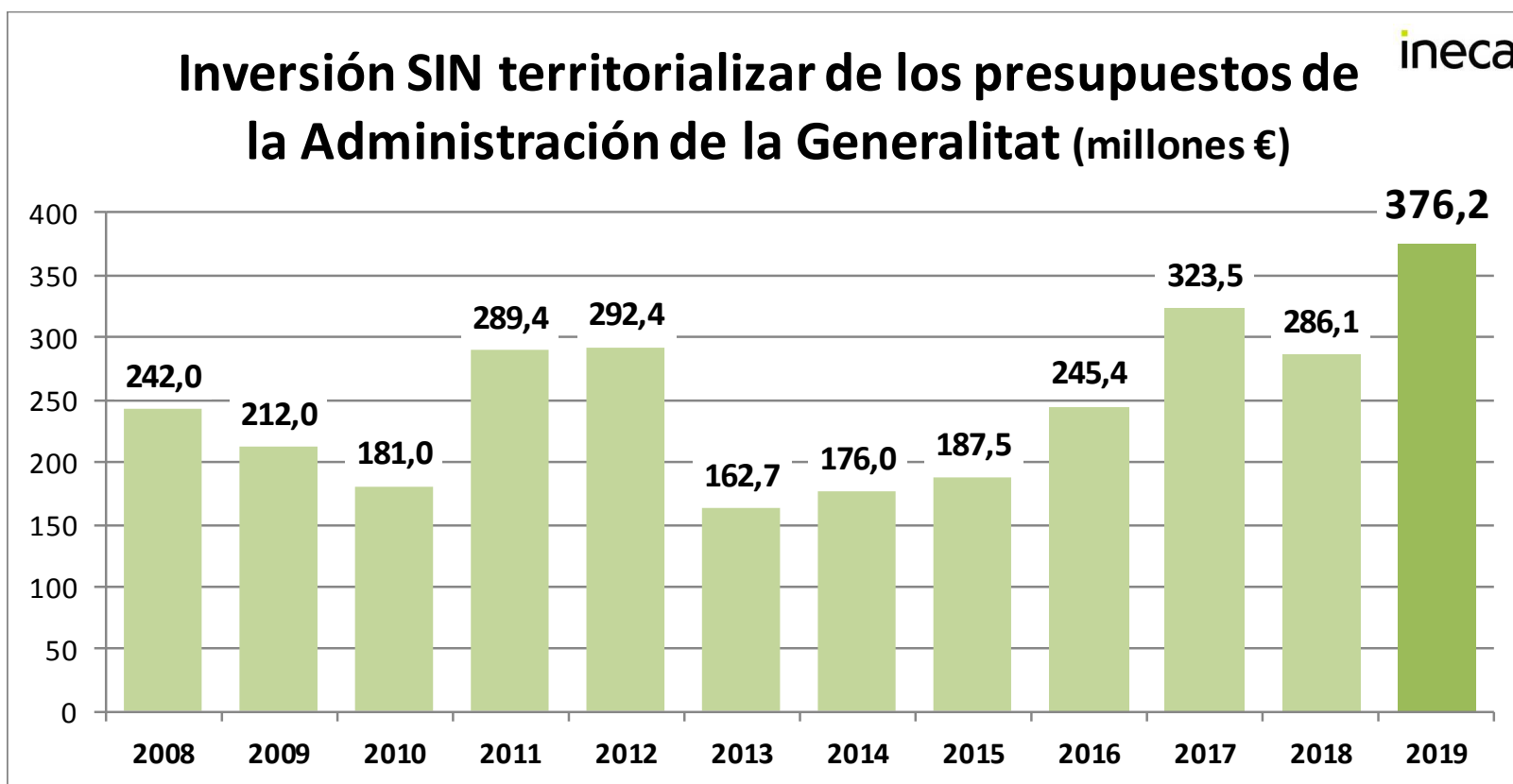


ineca

Instituto Estudios
Económicos
Provincia Alicante

#INECAPresupuestosGVA

Gastos Capítulo VI – Inversiones reales



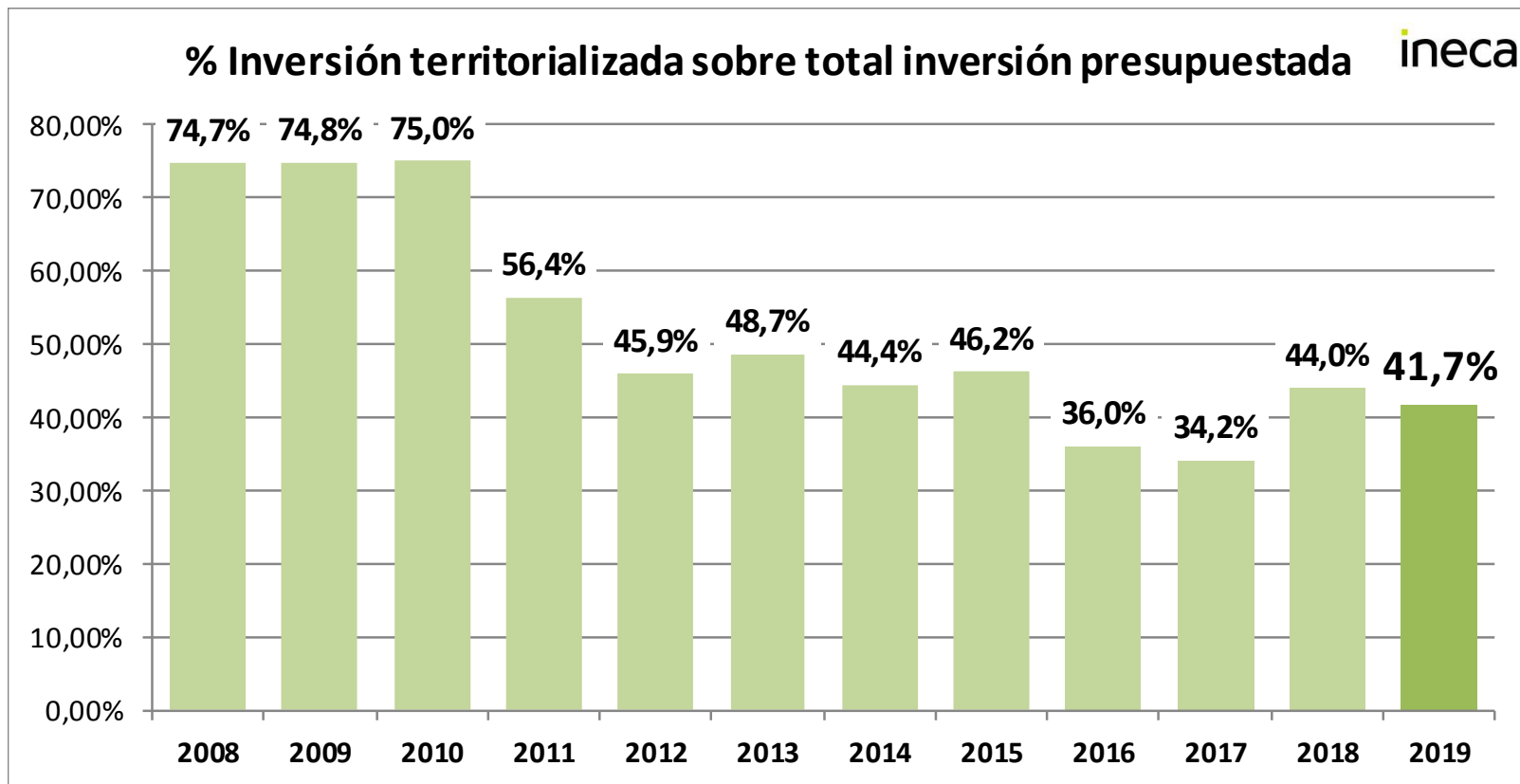


ineca

Instituto Estudios
Económicos
Provincia Alicante

#INECAPresupuestosGVA

Gastos Capítulo VI – Inversiones reales



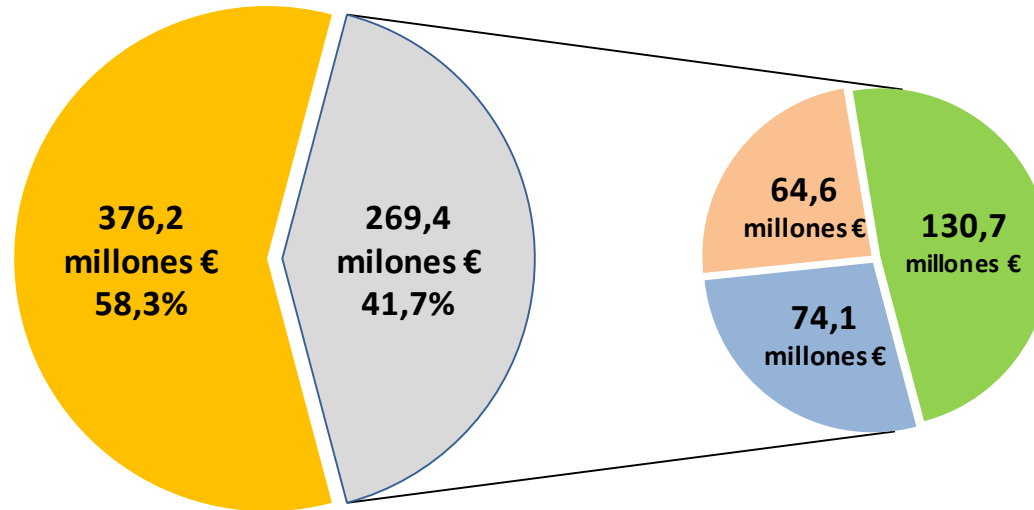


Gastos Capítulo VI - Gastos -Inversiones reales

TOTAL PRESUPUESTOS 2019

ineca

645,6 millones €



■ NO TERRITORIALIZADO ■ A ■ C ■ V

	Millones €	%
Alicante	74,1	27,5%
Castellón	64,6	24,0%
Valencia	130,7	48,5%

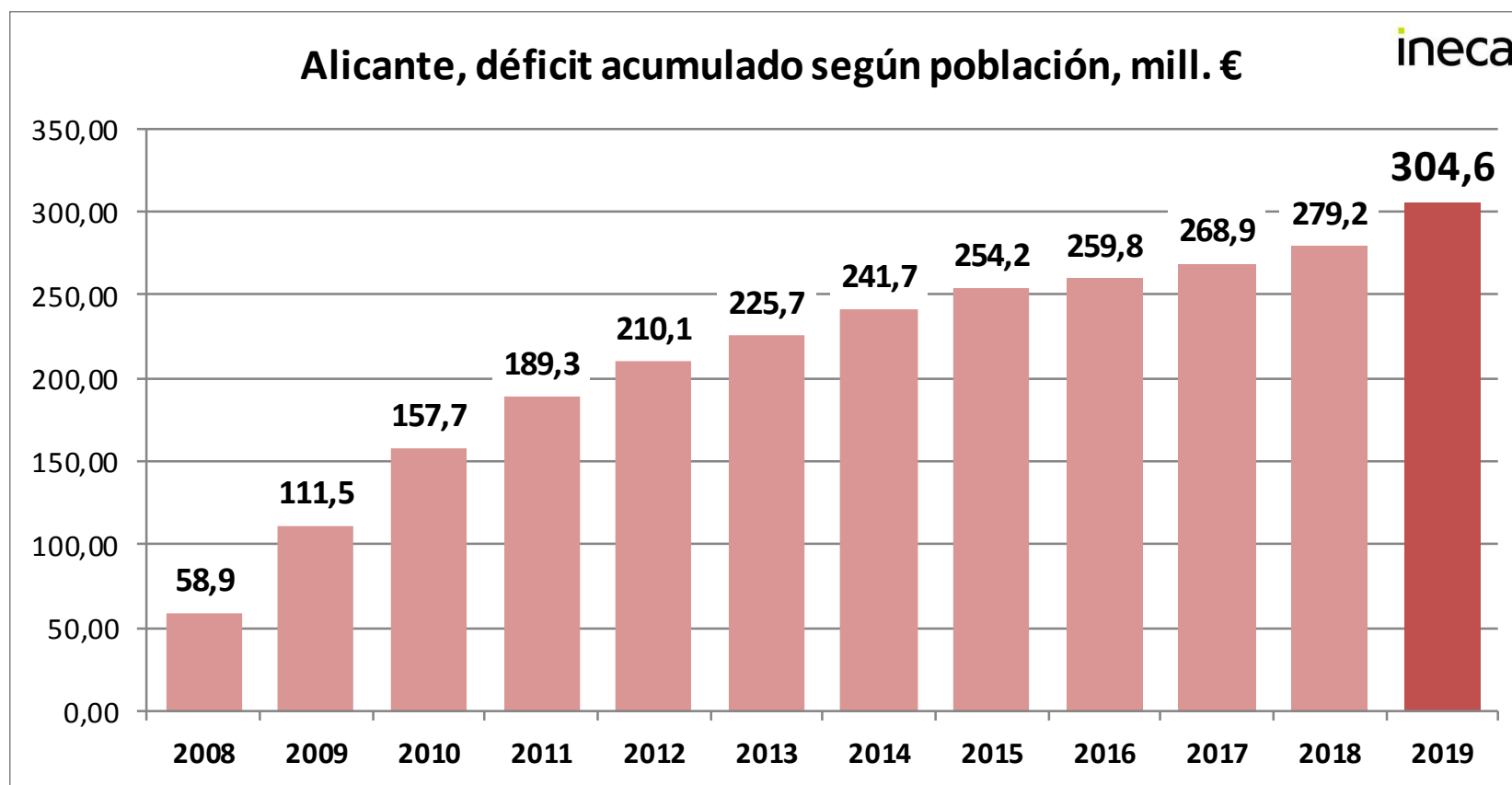



ineca

Instituto Estudios
Económicos
Provincia Alicante

#INECAPresupuestosGVA

Capítulo VI Inversiones reales – Provincia de Alicante



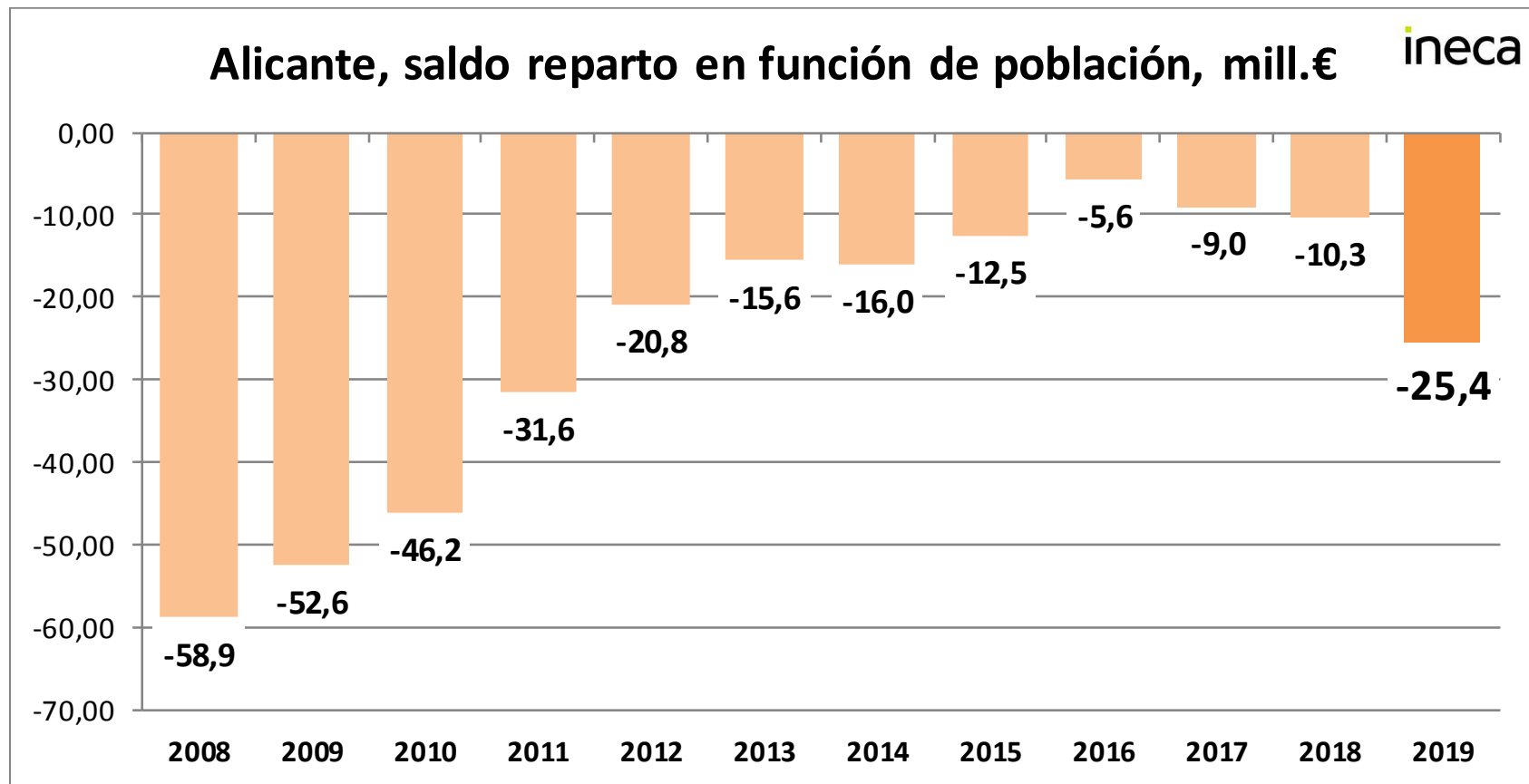


ineca

Instituto Estudios
Económicos
Provincia Alicante

#INECAPresupuestosGVA

Capítulo VI Inversiones reales - Provincia de Alicante



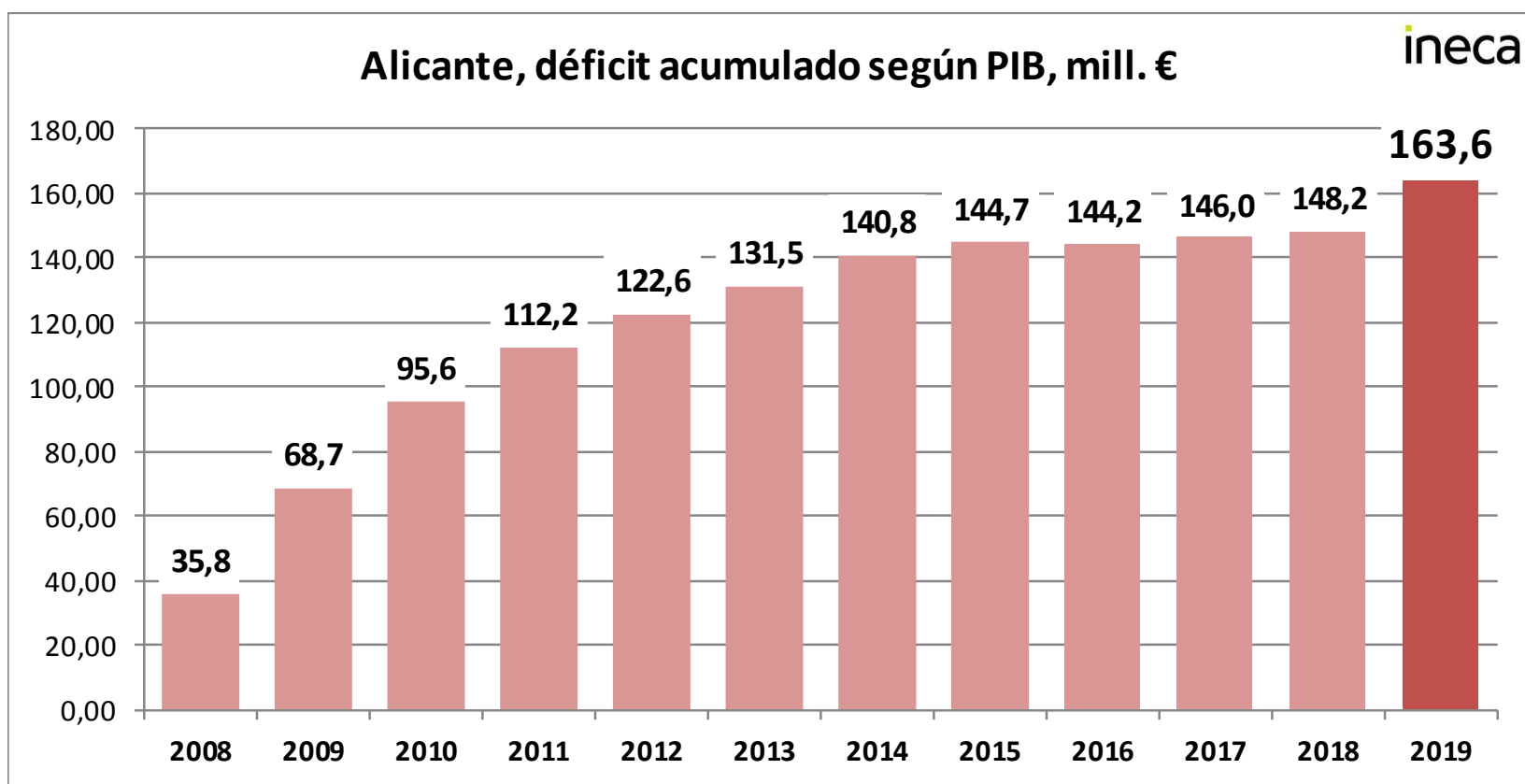


ineca

Instituto Estudios
Económicos
Provincia Alicante

#INECAPresupuestosGVA

Capítulo VI Inversiones reales – Provincia de Alicante



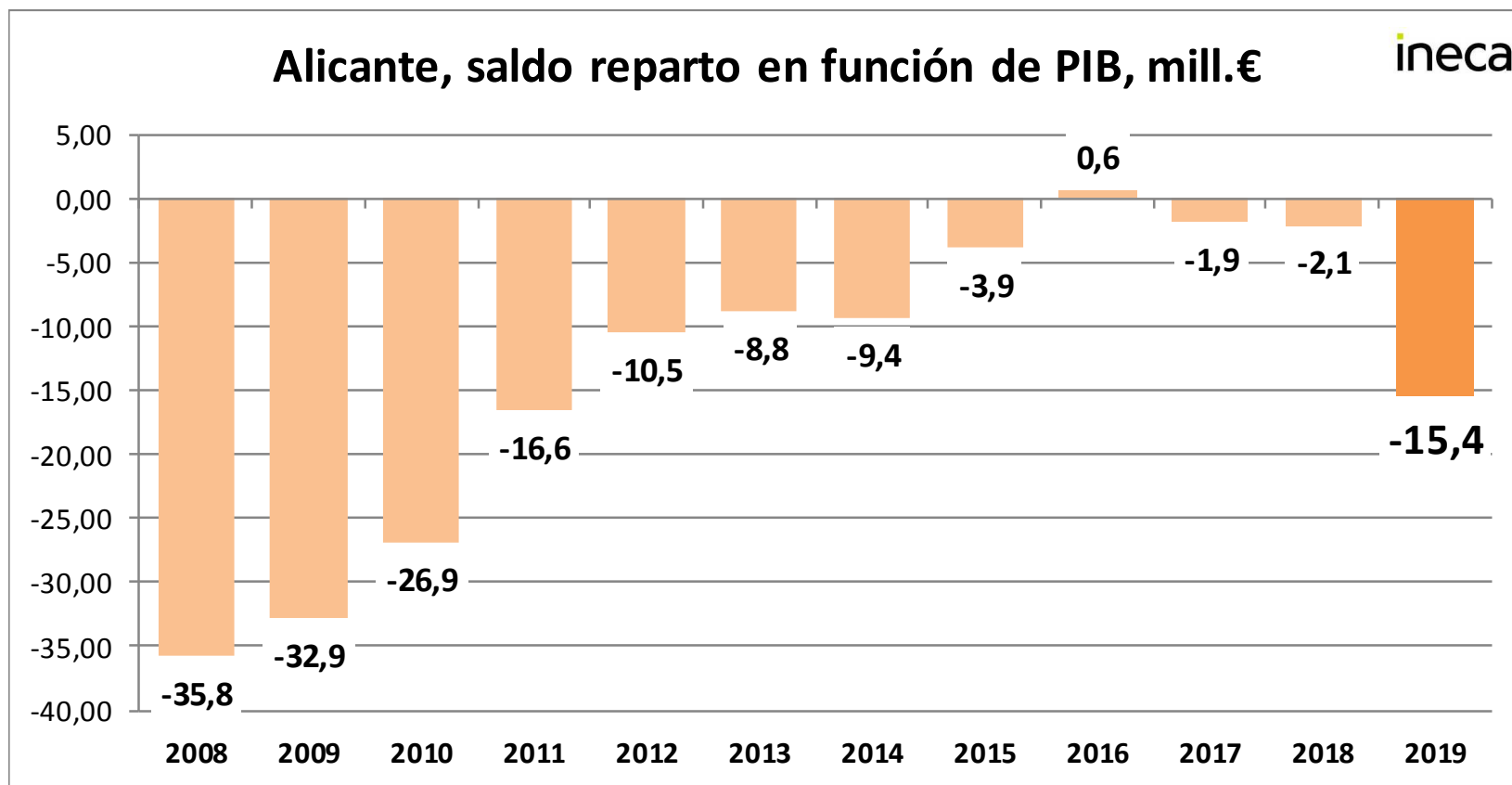


ineca

Instituto Estudios
Económicos
Provincia Alicante

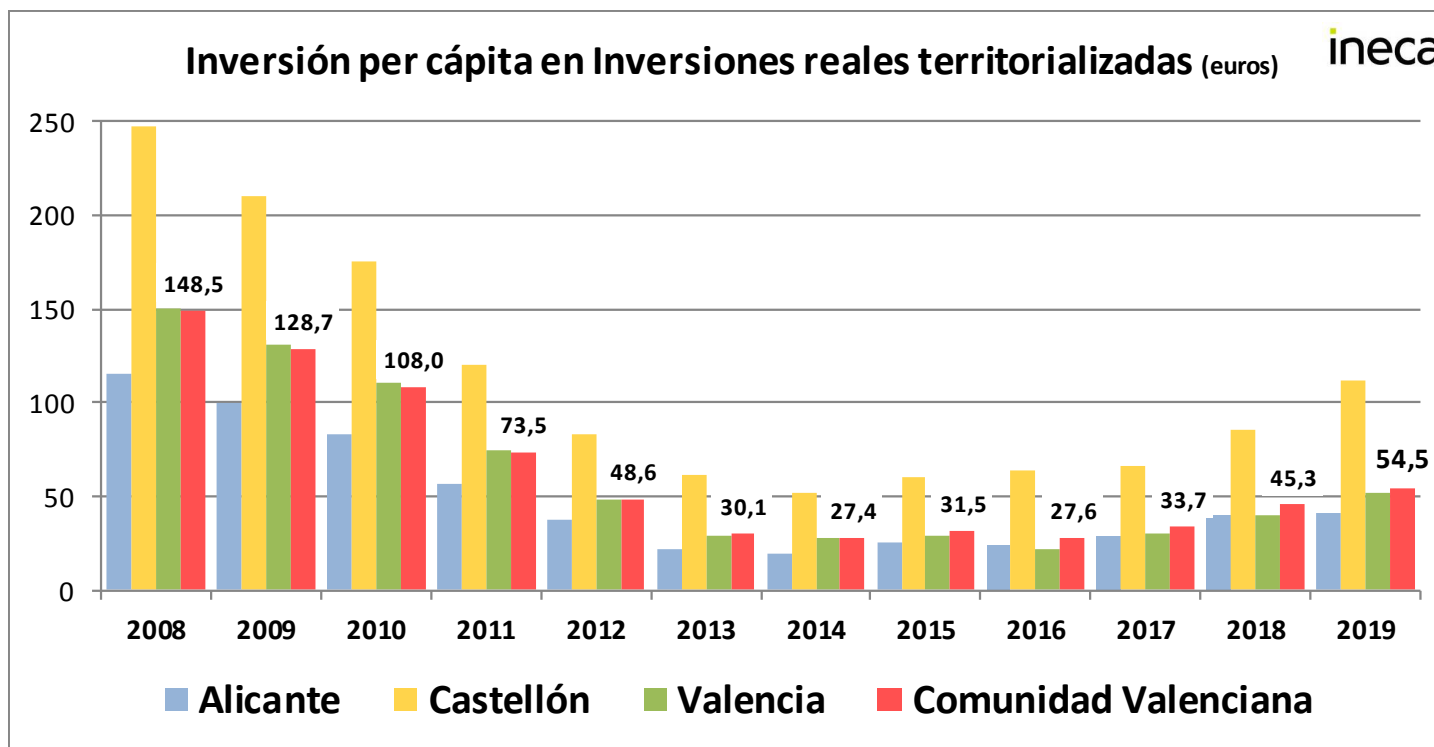
#INECAPresupuestosGVA

Capítulo VI Inversiones reales – Provincia de Alicante






Gastos Capítulo VI Inversiones reales



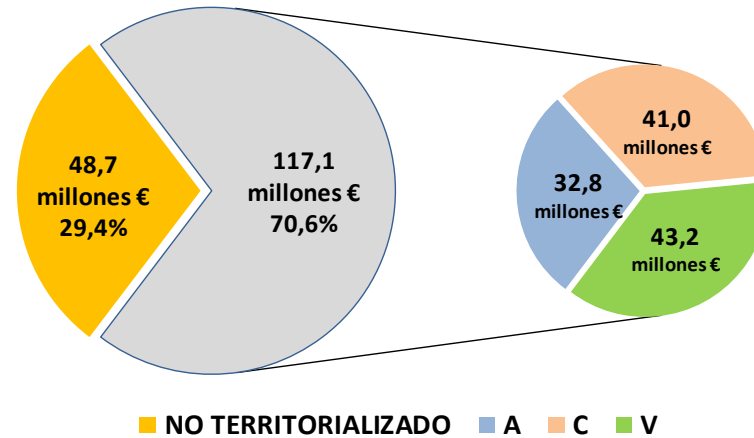
Inversión per cápita, €

Alicante	40,58
Castellón	112,28
Valencia	51,45
C. V.	54,52

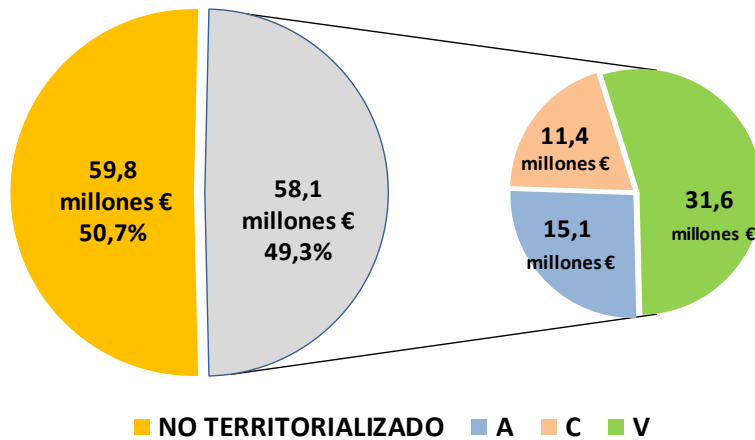


Capítulo VI Inversiones reales Análisis por Consellerías

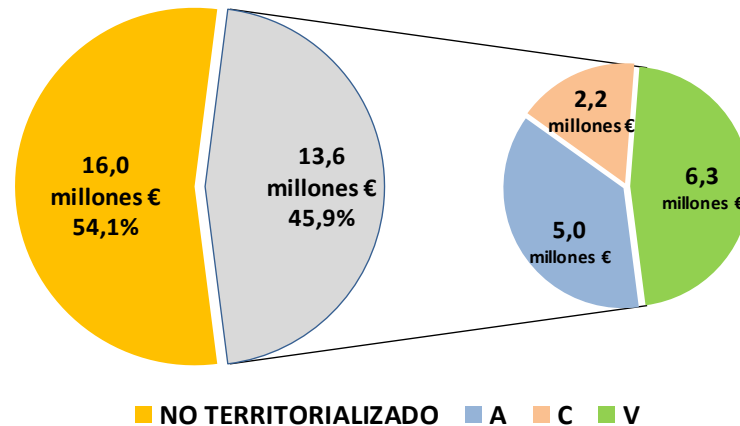
08.- VIVIENDA, OBRAS PÚBLICAS Y VERTEBRACIÓN DEL TERRITORIO **ineca**




09.- EDUCACIÓN, INVESTIGACIÓN, CULTURA Y DEPORTE **ineca**



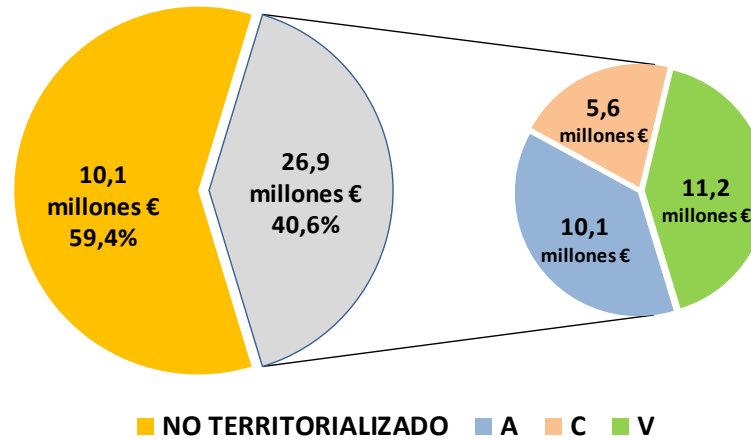
07.- JUSTICIA, ADMINISTRACIÓN PÚBLICA, REFORMAS DEMOCRÁTICAS Y LIBERTADES PÚBLICAS **ineca**



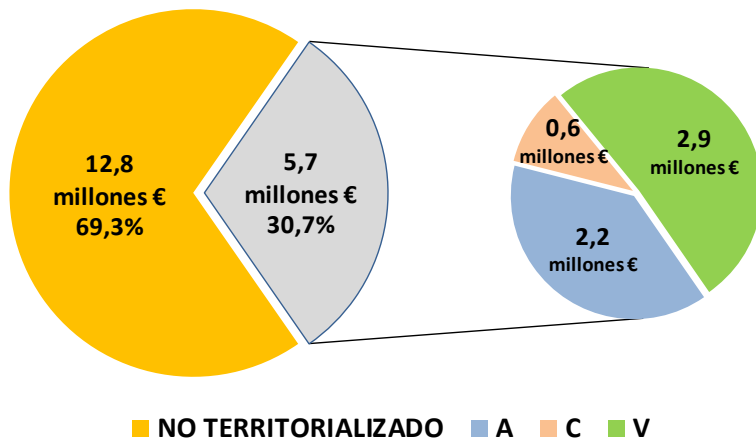


Capítulo VI Inversiones reales Análisis por Consellerías

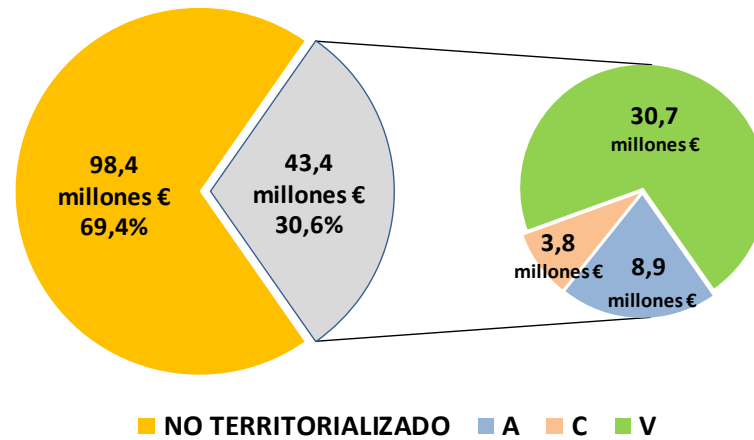
12.- AGRICULTURA, MEDIO AMBIENTE, CAMBIO CLIMÁTICO Y DESARROLLO RURAL **ineca**




16.- VICEPRESIDENCIA Y CONSELLERIA DE IGUALDAD Y POLÍTICAS INCLUSIVAS **ineca**



10.- SANIDAD UNIVERSAL Y SALUD PÚBLICA **ineca**

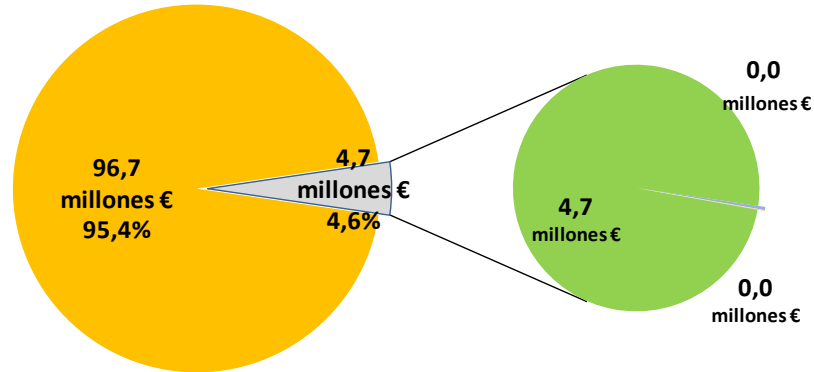




Capítulo VI Inversiones reales Análisis por Consellerías

06.- HACIENDA Y MODELO ECONÓMICO

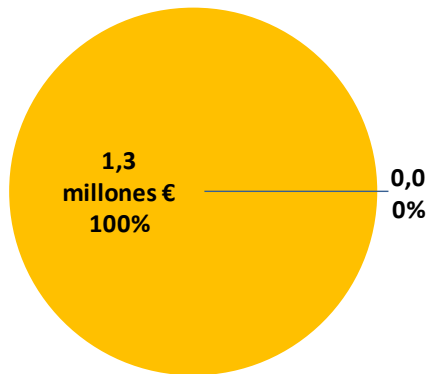
ineca



■ NO TERRITORIALIZADO ■ A ■ C ■ V

22.- TRANSPARENCIA, RESPONSABILIDAD SOCIAL,
PARTICIPACIÓN Y COOPERACIÓN

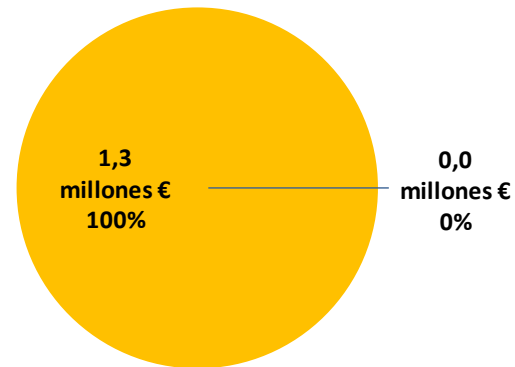
ineca



■ NO TERRITORIALIZADO ■ A ■ C ■ V

11.- ECONOMÍA SOSTENIBLE, SECTORES PRODUCTIVOS,
COMERCIO Y TRABAJO

ineca



■ NO TERRITORIALIZADO ■ A ■ C ■ V

ineca

Instituto Estudios
Económicos
Provincia Alicante

@InstitutoINECA

www.ineca-alicante.es