Alicante
Noviembre-2021

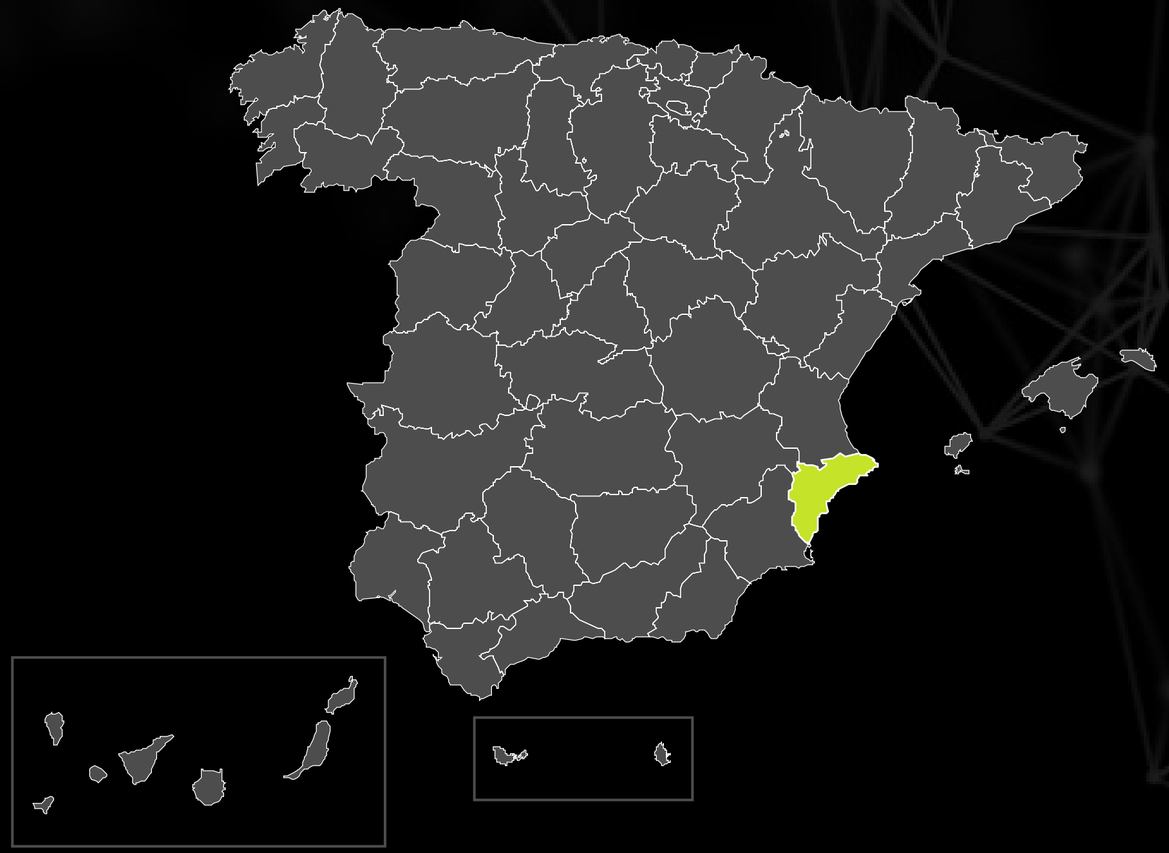

ANÁLISIS DEL PROYECTO DE PRESUPUESTOS DEL ESTADO -PGE 2022-

CEV ALICANTE

ineca Instituto Estudios Económicos Provincia Alicante

índice

PROYECTOS PGE ANTERIORES — PÁGINA 3

PROYECTO PRESUPUESTOS PGE 2022 — PÁGINA 8

HISTÓRICO INVERSIONES LICITADAS — PÁGINA 22

CONCLUSIONES Y PROPUESTAS — PÁGINA 25

PROYECTOS PGE ANTERIORES

Presupuestos del Estado y PIB

PIB de España creciendo

Incremento de Transferencias corrientes y de capital 2020-2021

Incremento de Pasivos financieros 2020-2021

La inversión real consolidada está en torno 45% del Proyecto PGE

PIB millones € España

PGE Operaciones NO financ. (consolidado) millones €

TOTAL PGE consolidado (millones €)

Inversiones PGE consolidado Millones €

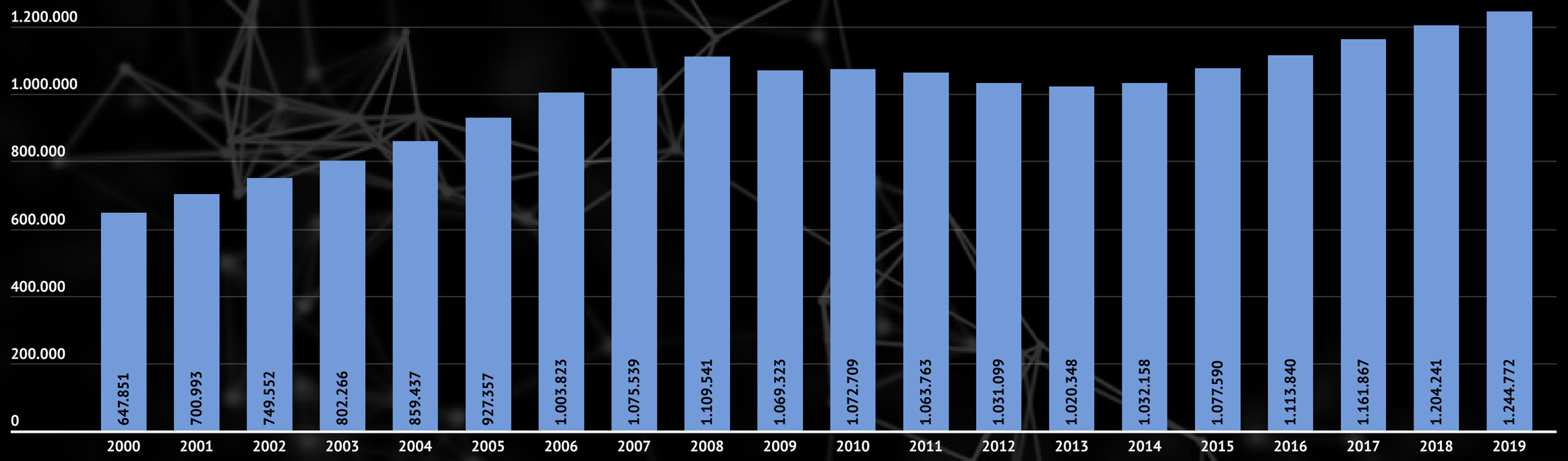

2019* Presupuesto prorrogado de 2018 para 2019
2020* Presupuesto prorrogado

CEV ALICANTE ineca Instituto Estudios Económicos Provincia Alicante

Inversiones proyectos PGE en Alicante

4.867,5 millones de euros presupuestadas en inversiones en 2008-2022

1.470,8 millones de euros de saldo negativo en función PIB

3.162,5 millones de euros de saldo negativo en función de población

1.683.6 euros de diferencia por habitante con media nacional

Inversión proyecto PGE Alicante | Inversiones PGE según PIB (mill.€) | Inversiones PGE según Población (mill.€) | Diferencia per cápita con media nacional

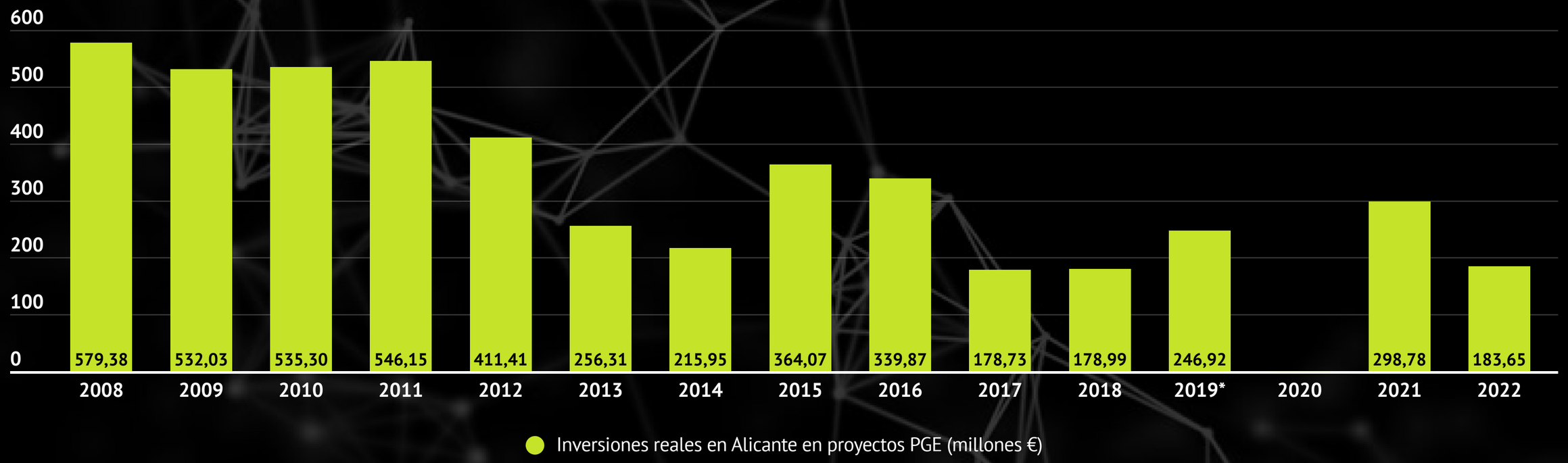

2019* Presupuesto prorrogado de 2018 para 2019
2020* Presupuesto prorrogado

CEV ALICANTE ineca Instituto Estudios Económicos Provincia Alicante

Presupuestos del Estado y PIB

PGE y PIB

Inversiones reales en PGE

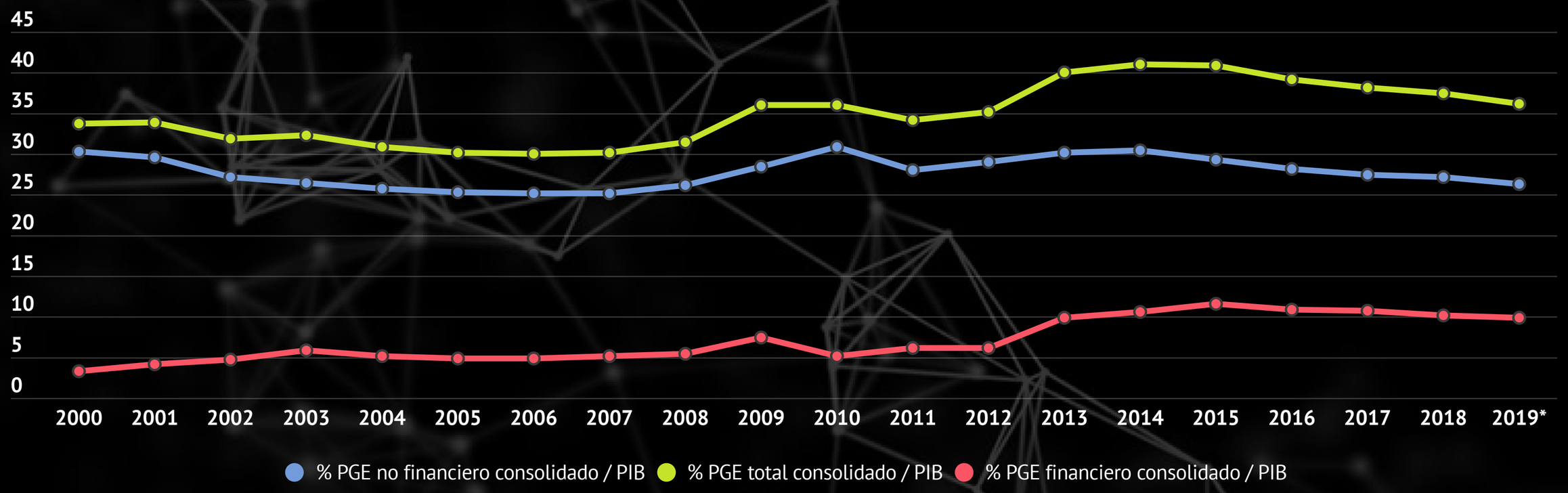

2019* Presupuesto prorrogado de 2018 para 2019
2020* Presupuesto prorrogado

CEV ALICANTE ineca Instituto Estudios Económicos Provincia Alicante

Inversiones reales regionalizadas

Enmienda PGE 2022
15-20% Max
No Regionalizado

Modificación Norma elaboración PGE

Inversiones reales

% Inversiones

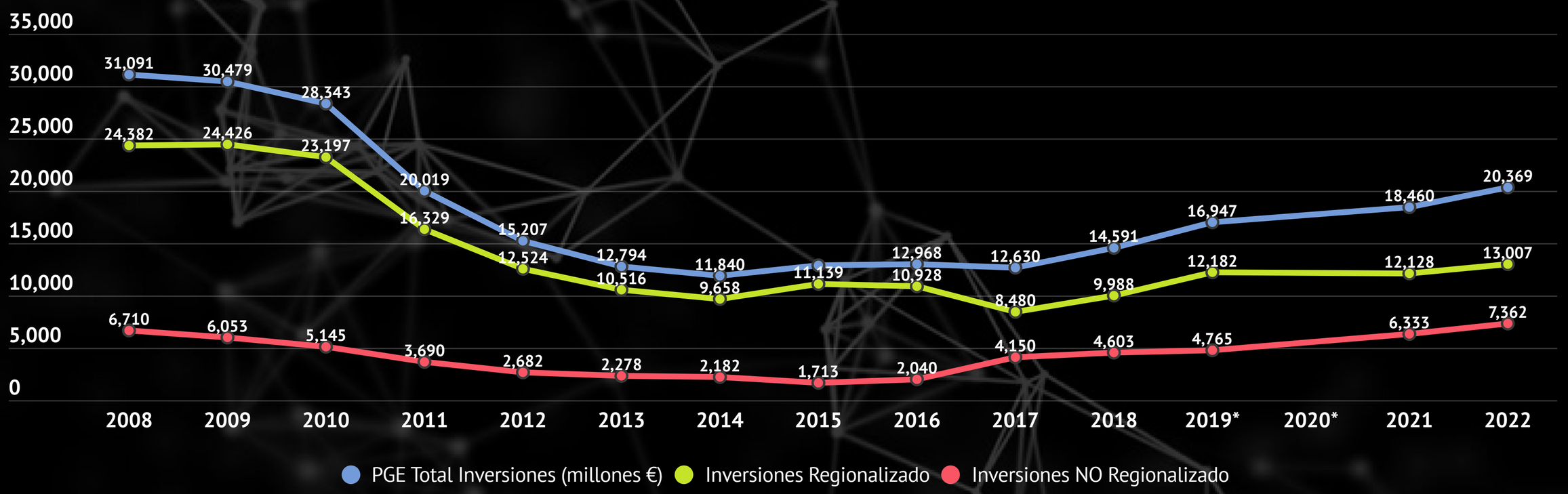

2019* Presupuesto prorrogado de 2018 para 2019
2020* Presupuesto prorrogado

CEV ALICANTE ineca Instituto Estudios Económicos Provincia Alicante

PROYECTO PRESUPUESTOS PGE 2022

CEV ALICANTE
ineca Instituto Estudios Económicos Provincia Alicante

Inversión provincial

Inversión NO territorializada

7.362 millones€

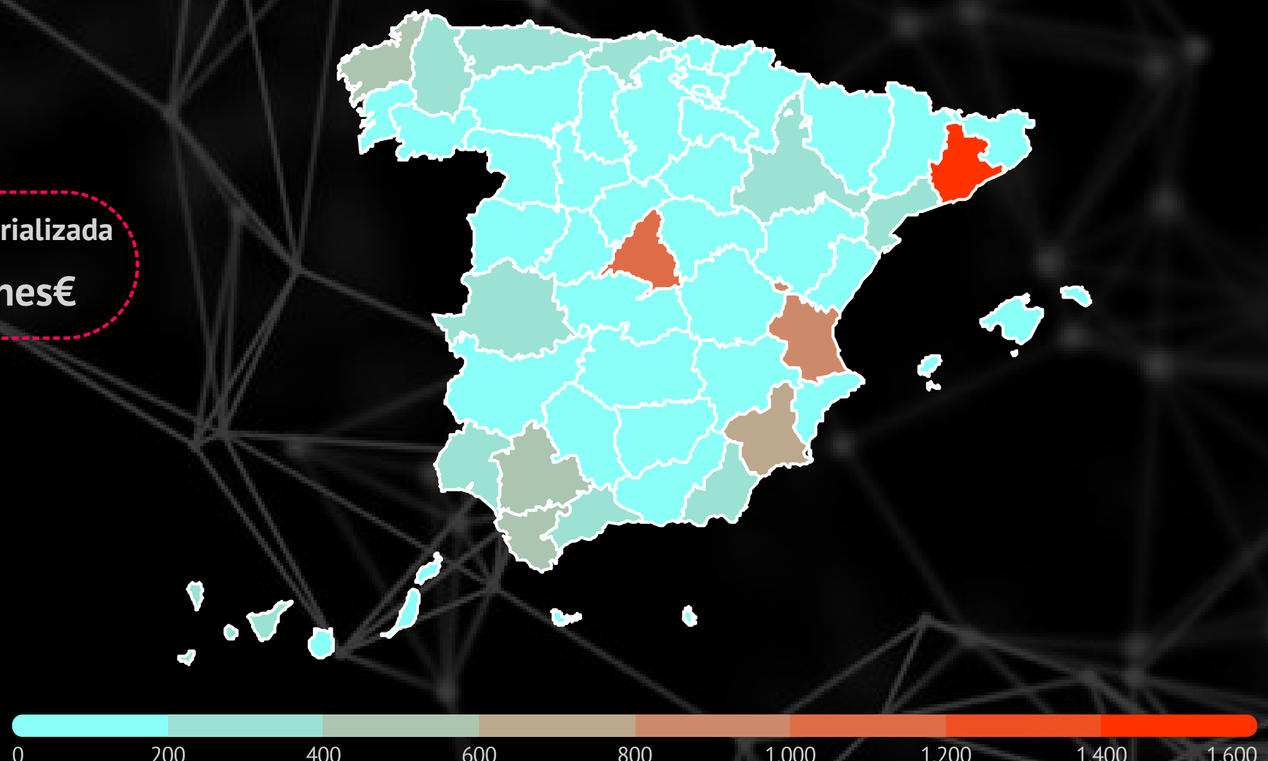

Inversión territorializada

13.007 millones€

Promedio provincial

250 millones€

Inversión Alicante

183,6 millones€

Posición Alicante

22º

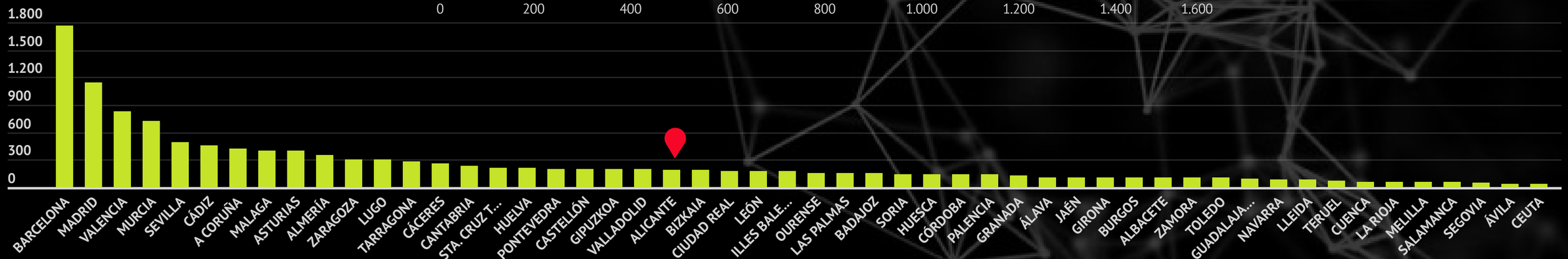

Inversión provincial (millones €)

Variación anual inversión

NO Territorializada

+1.029 millones€

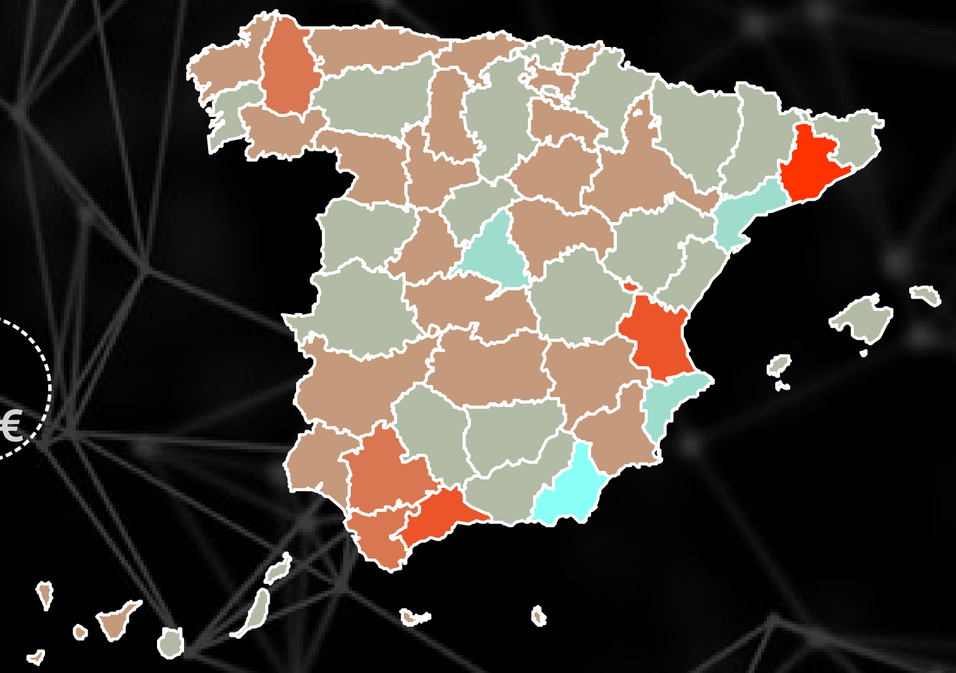

Variación inversión

+880 millones€

Variación Barcelona

428,6 millones €

Variación Alicante

-115 millones €

Posición Alicante

50º

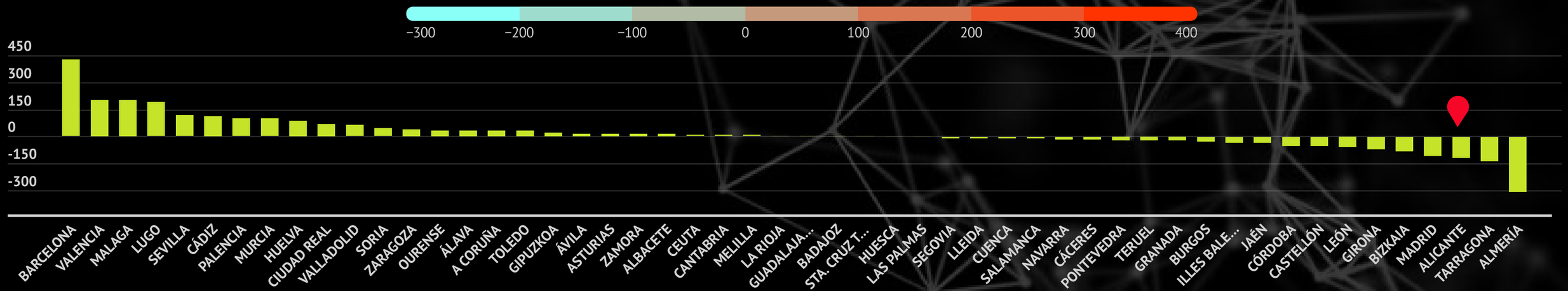

● Variación inversiones (millones €)

% Variación inversiones

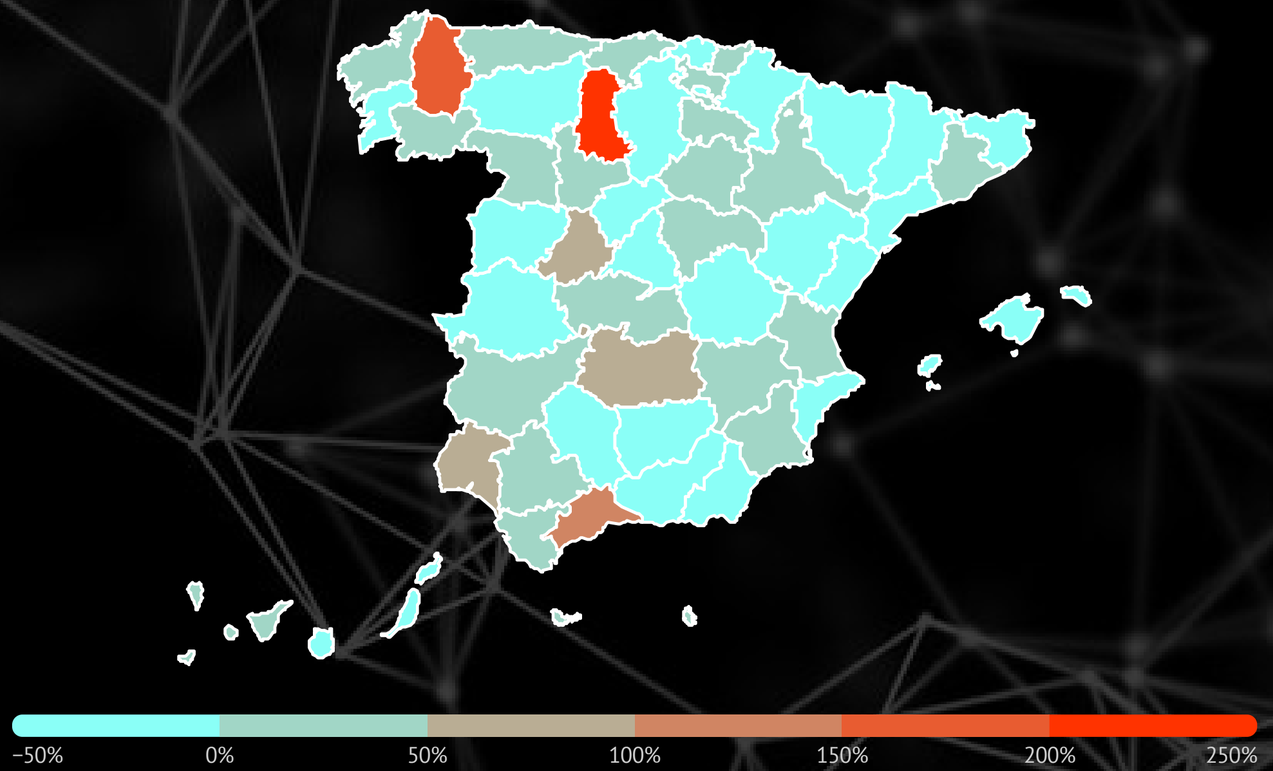

% Variación inversión
+7,5%

% Inversión Palencia
+252%

% variación Alicante
-38,5%

Posición Alicante
51º

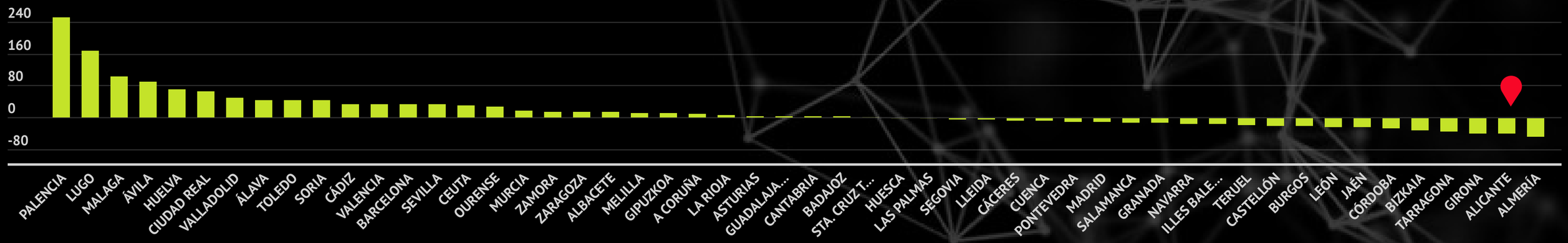

● % Variación inversiones

PIB (2018)

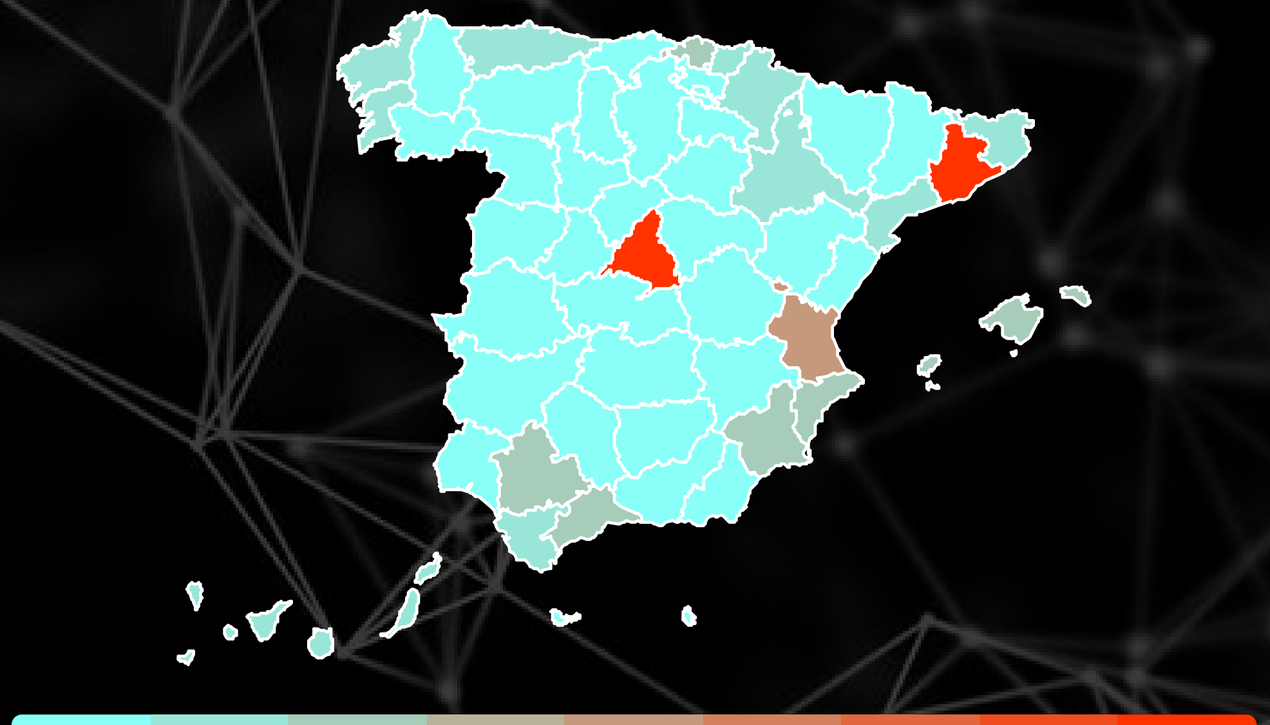

PIB España (millones €)

1.203.107

PIB Madrid

231.134 millones€

PIB Alicante

36.521 millones €

Posición Alicante

5º

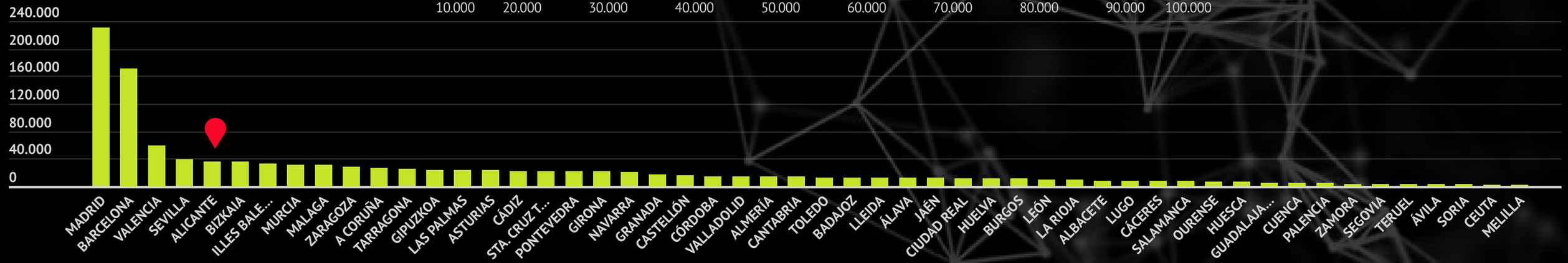

● PIB 2018 (millones €)

Población 2020

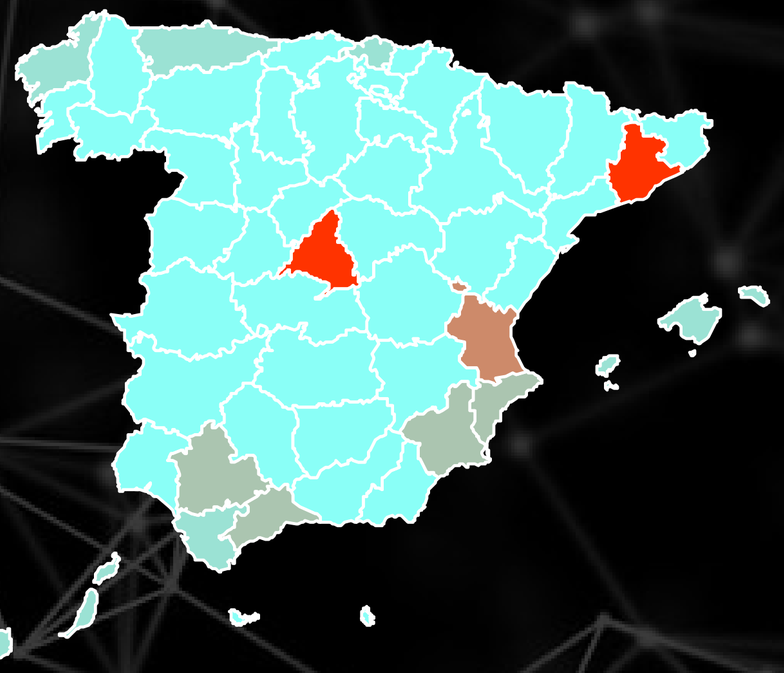

Población España
47,45 millones

Población Madrid
6,8 millones

Población Alicante
1,88 millones

Posición Alicante
5º

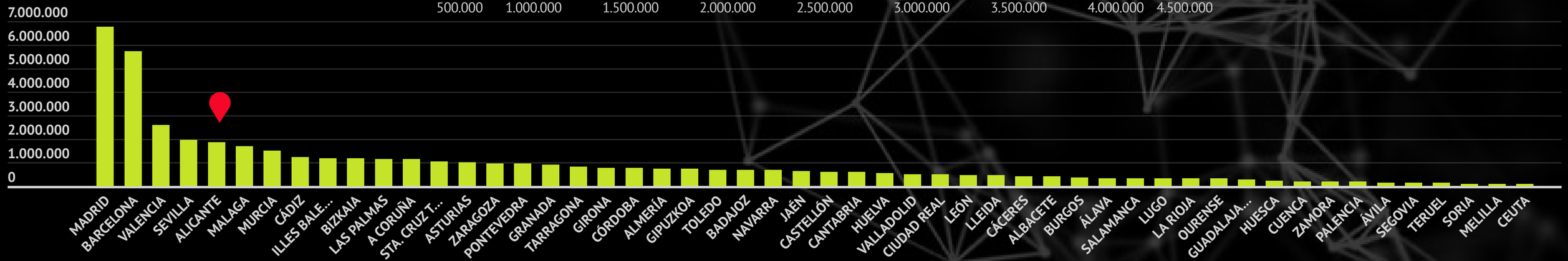

● Población

PIB per cápita 2018

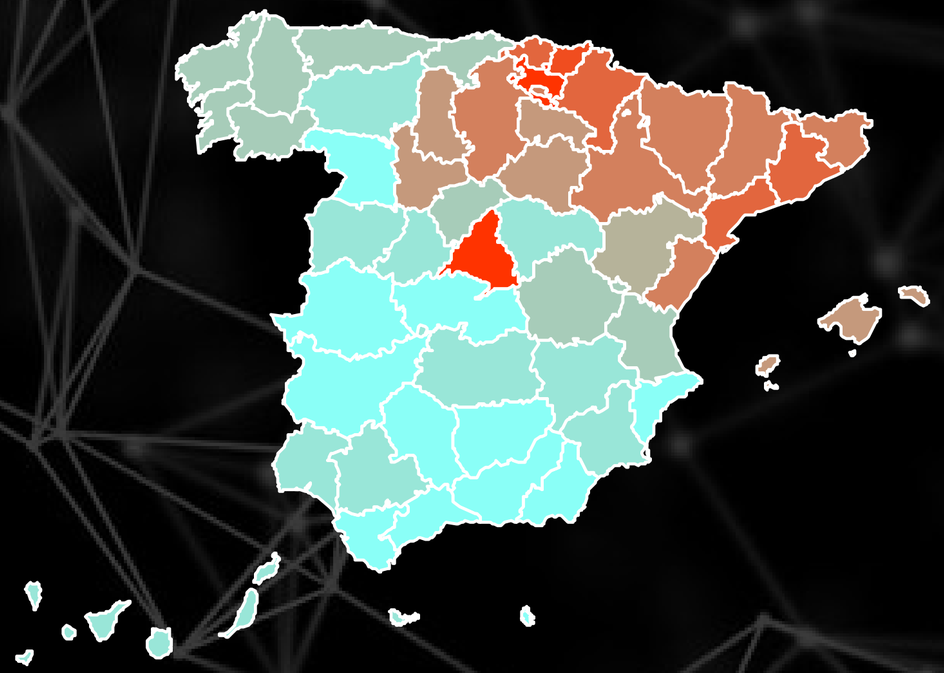

España
27.551€ per cápita

Álava
36.404 € per cápita

Alicante
19.757 € per cápita

Posición Alicante
43º

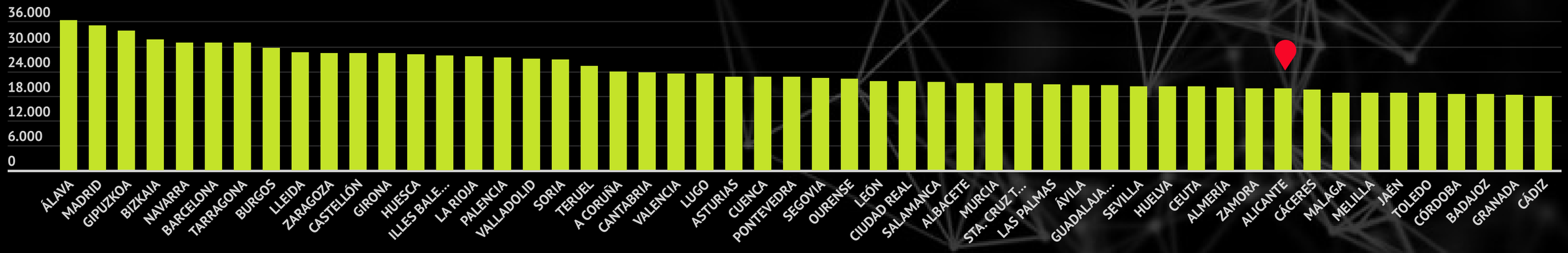

● PIB per cápita (2018)

Inversión per cápita

Inversión NO territorializada

7.362 millones€

NO Territorializada

+1.029 millones€

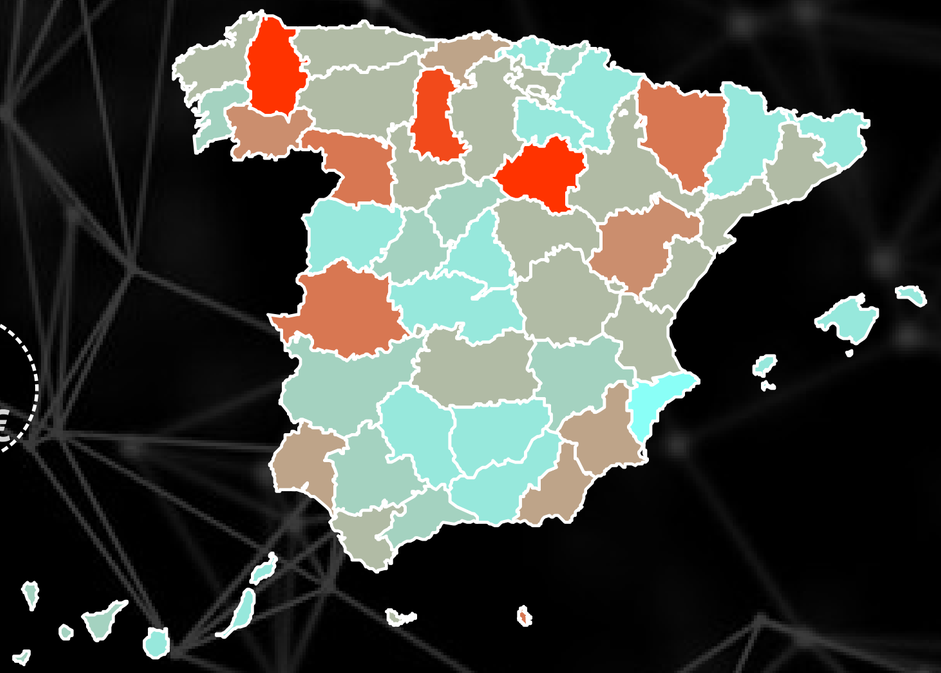

Inversión media nacional

274€

Inversión Soria

1.643€

Inversión Alicante

98€

Posición Alicante

52º

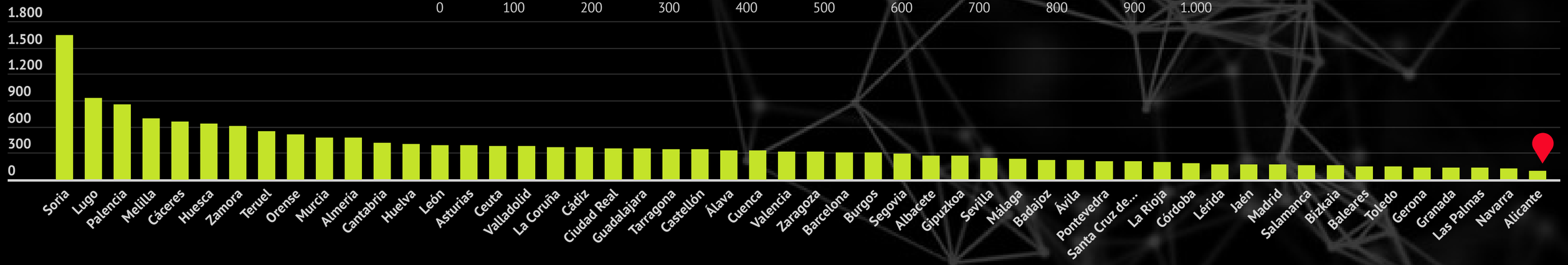

Inversiones PGE per cápita (€)

Diferencia € per cápita

Inversión NO territorializada

7.362 millones€

NO Territorializada

+1.029 millones€

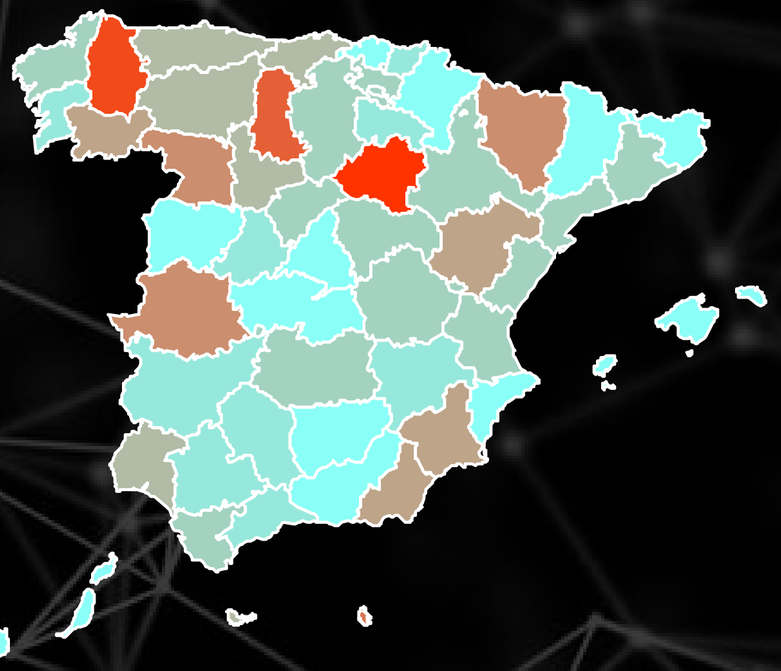

Inversión media nacional

274€/persona

Soria

+1.369€

Alicante

-176€

Posición Alicante

52º

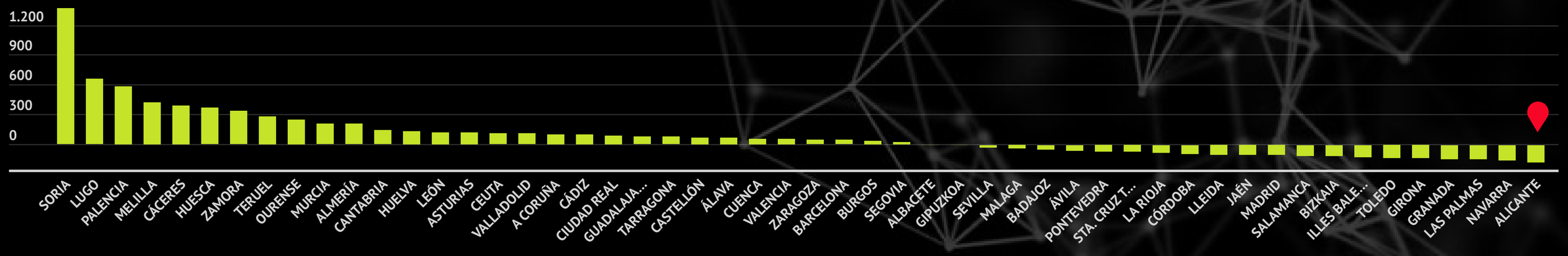

● Saldo respecto inversión media per cápita (€)

Saldo inversión sobre población para 2022

Inversión NO territorializada

7.362 millones€

NO Territorializada

+1.029 millones€

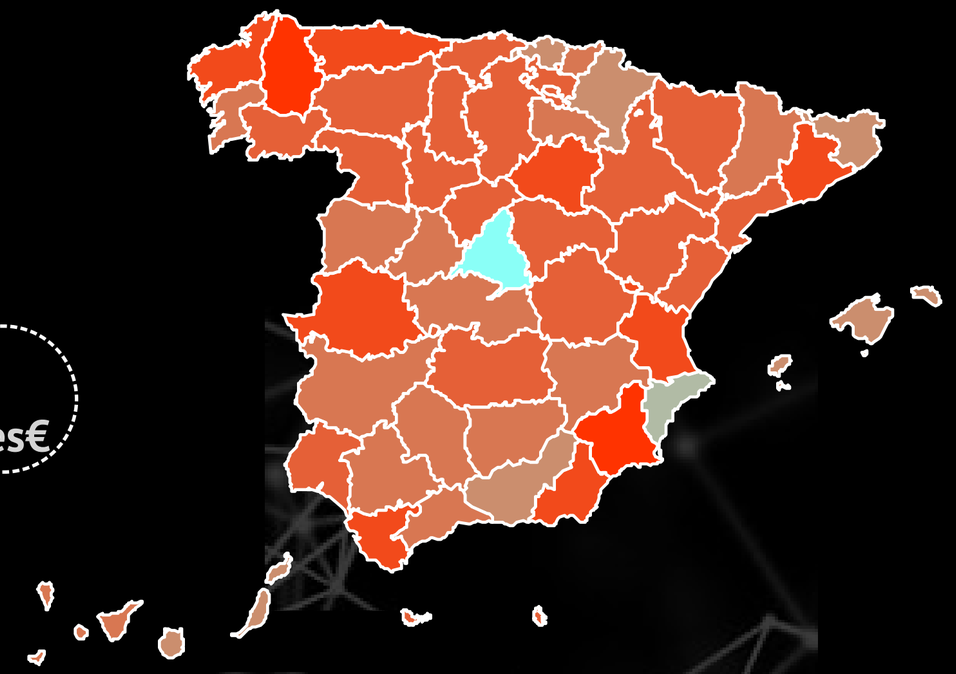

Inversión media nacional

274€/persona

Murcia

+309 millones €

Alicante

-332 millones €

Posición Alicante

51º

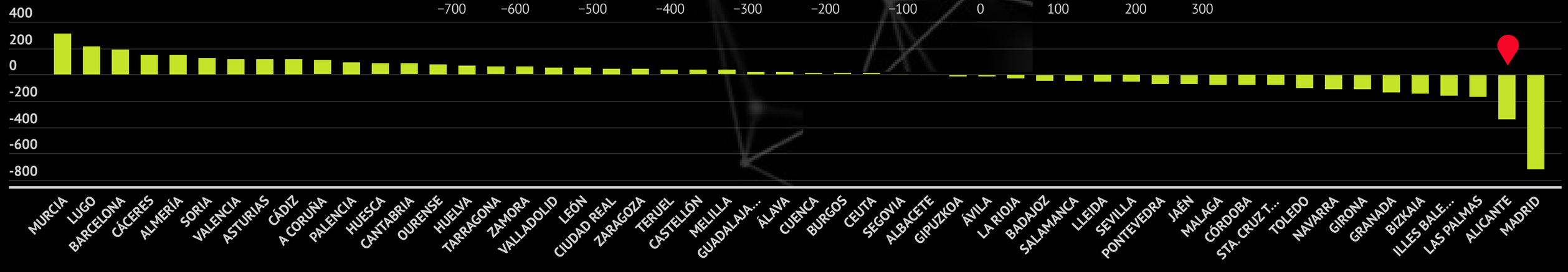

● Saldo inversión respecto a población (millones €)

Saldo inversión sobre PIB

Inversión NO territorializada

7.362 millones€

NO Territorializada

+1.029 millones€

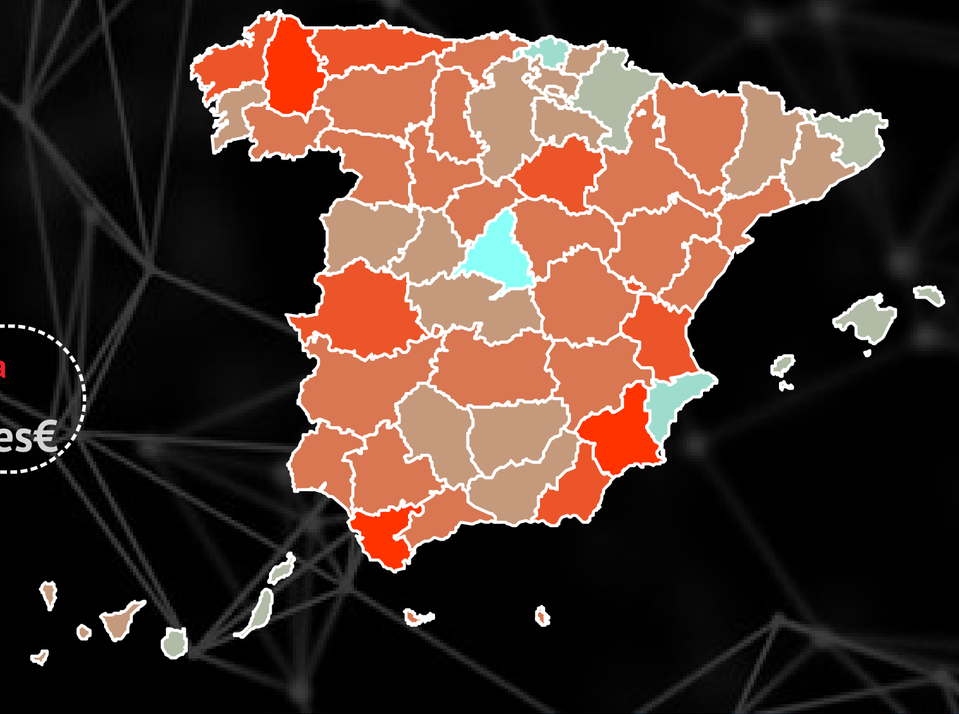

Inversión media PIB

10,8 € / Millón€

Murcia

+386 millones€

Alicante

-211 millones€

Posición Alicante

51º

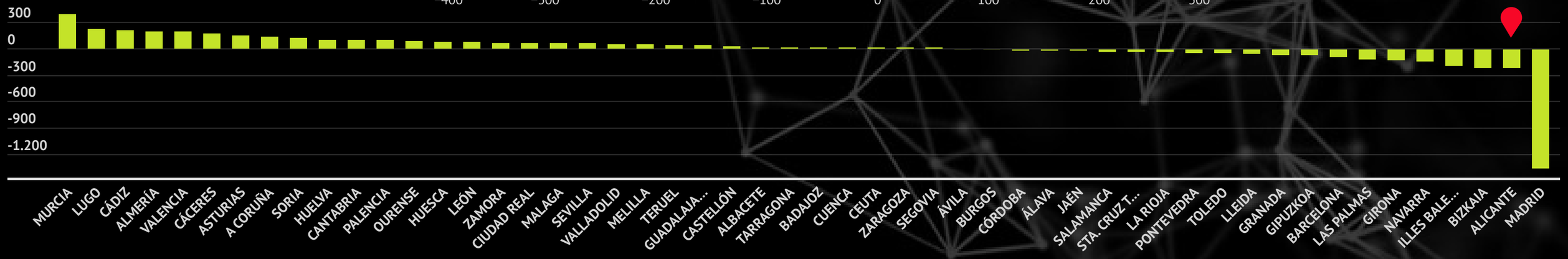

● Saldo inversión sobre PIB (millones €)

Posición Inversión per cápita

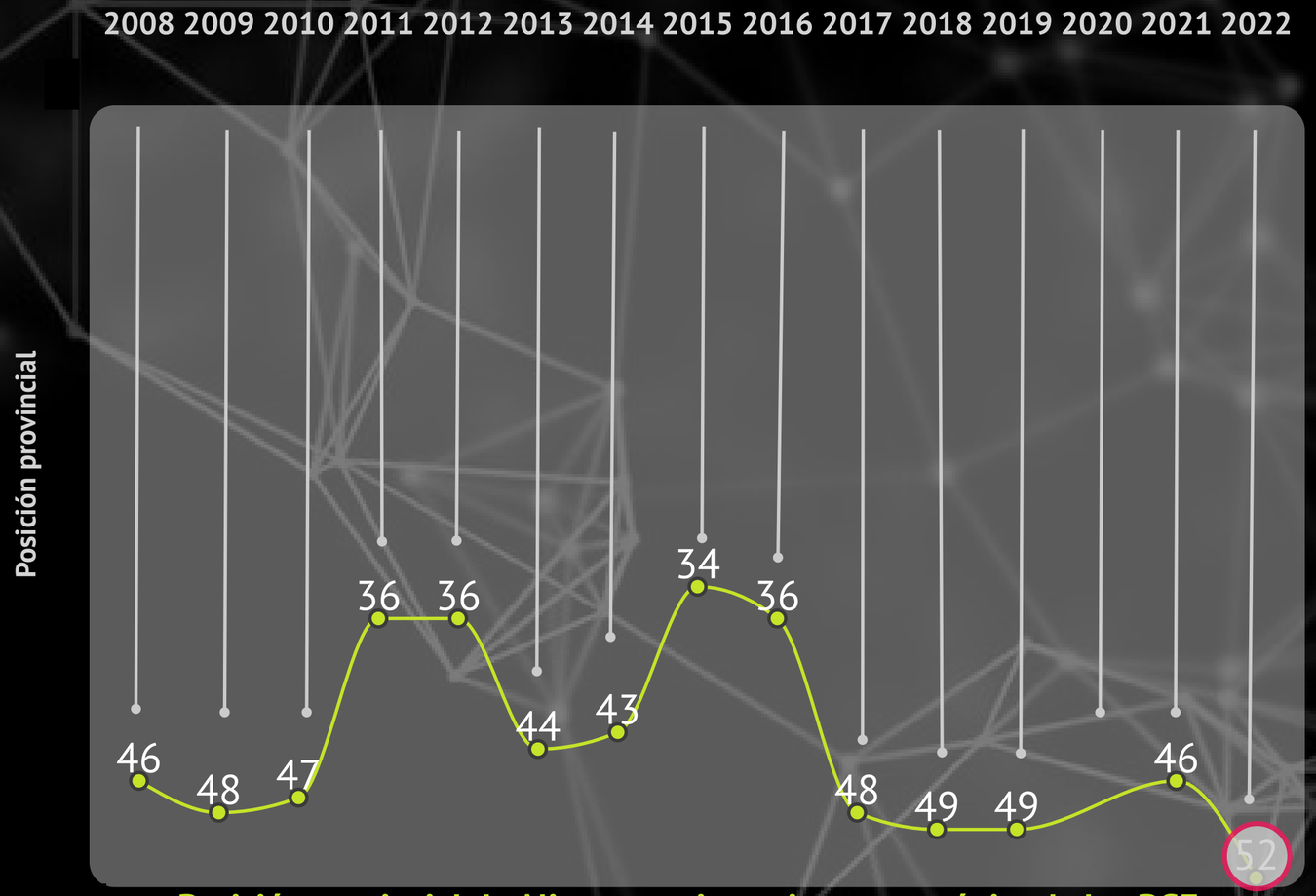

Posición provincial de Alicante en inversiones per cápita de los PGE

Mejor posición
34º --> 2015

Peor posición
52º --> 2022

Posición próximo PGE
52º

NO Territorializada
+1.029 millones€

Inversión NO territorializada
7.362 millones€

Listado proyectos PGE 2022

Inversiones PGE 2022 en Alicante

180.864.280 euros

Haz click para buscar el proyecto deseado

Search

Cod. Proyecto	Denominación	Año inicio	Cantidad 2022 (miles €)	Organismo
2000 17 38 3360	N-332. VARIANTE DE BENISA. (4,00 Km.)	2004	3185,32	Sección: 17 MINISTERIO DE TRANSPORTES, MOVILIDAD Y AGENDA URBANA
2006 23 05 0028	SEGURIDAD DE PRESAS	2006	373,90	Sección: 23 MINISTERIO PARA LA TRANSICIÓN ECOLÓGICA Y EL RETO DEMOGRÁFICO
2005 17 38 0597	ACCESO AL AEROPUERTO DE ALICANTE. TRAMO: N-332 - A-70 (4,5 KM.)	2007	1853,51	Sección: 17 MINISTERIO DE TRANSPORTES, MOVILIDAD Y AGENDA URBANA
2007 23 05 0030	MANTENIMIENTO Y CONSERVACION DE PRESAS	2007	532,00	Sección: 23 MINISTERIO PARA LA TRANSICIÓN ECOLÓGICA Y EL RETO DEMOGRÁFICO
2008 17 38 1084	A-7 TRAMO: AMPLIACION A TERCER CARRIL POR CALZADA. CREVILLENTE (ENLACE CON AP-7) - ENLACE ORIHUELA - BENFERRI (17 KM.)	2008	19000,00	Sección: 17 MINISTERIO DE TRANSPORTES, MOVILIDAD Y AGENDA URBANA
2006 17 38 6912	Concesión A-31 Tramo: Bonete-Alicante	2008	16276,50	Sección: 17 MINISTERIO DE TRANSPORTES, MOVILIDAD Y AGENDA URBANA
2013 23 236 1110	Ampliación y mejora instalaciones Alicante	2013	2293,55	Sección: 23 MINISTERIO PARA LA TRANSICIÓN ECOLÓGICA Y EL RETO DEMOGRÁFICO
2014 17 38 3598	DUPLICACION VARIANTE DE TORREVIEJA	2014	100,00	Sección: 17 MINISTERIO DE TRANSPORTES, MOVILIDAD Y AGENDA URBANA
2014 23 236 1025	Mejora en la ETAP de Torrealta	2014	1065,31	Sección: 23 MINISTERIO PARA LA TRANSICIÓN ECOLÓGICA Y EL RETO DEMOGRÁFICO
2014 23 236 1035	Mejoras en la ETAP de la Pedrera	2014	4679,97	Sección: 23 MINISTERIO PARA LA TRANSICIÓN ECOLÓGICA Y EL RETO DEMOGRÁFICO
2014 23 236 1185	Mejora del Abastecimiento a Aspe y Hondón de las Nieves	2014		Sección: 23 MINISTERIO PARA LA TRANSICIÓN ECOLÓGICA Y EL RETO DEMOGRÁFICO

HISTÓRICO INVERSIONES LICITADAS

Licitación obra pública Administración Central

Corresponden

6.823 millones de inversión en Alicante según población 2000-2020

Ejecutan

4.411 de inversión de obra pública licitada en Alicante 2000-2020

Diferencia

2.412 millones de saldo negativo de inversión en Alicante 2000-2020

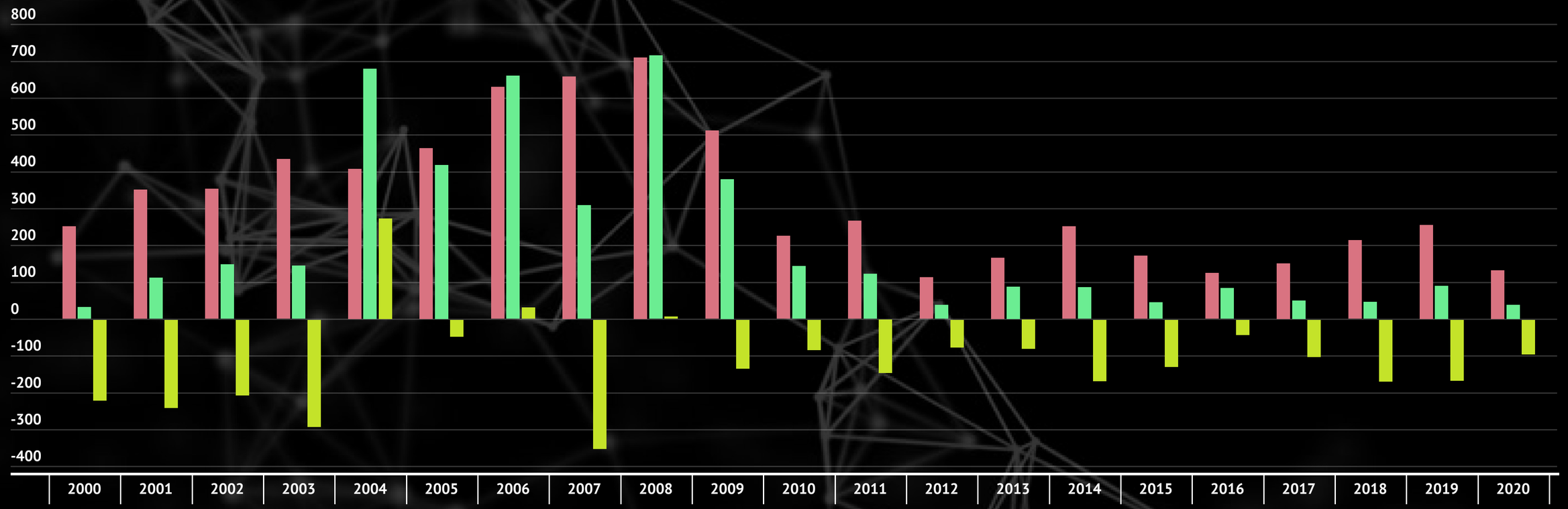

Licitación de obra pública por la Admon. Central según población Alicante (millones €) · Licitación obra pública licitada por Admón. Central en Alicante (millones €) · Saldo licitación obra pública en Alicante (millones €)

CEV ALICANTE · ineca Instituto Estudios Económicos Provincia Alicante

Licitación obra pública TODAS las administraciones

5.504 millones de saldo negativo en la licitación de obra pública en **Alicante** atendiendo al criterio poblacional en el periodo 2000-2020 para el **conjunto de administraciones**

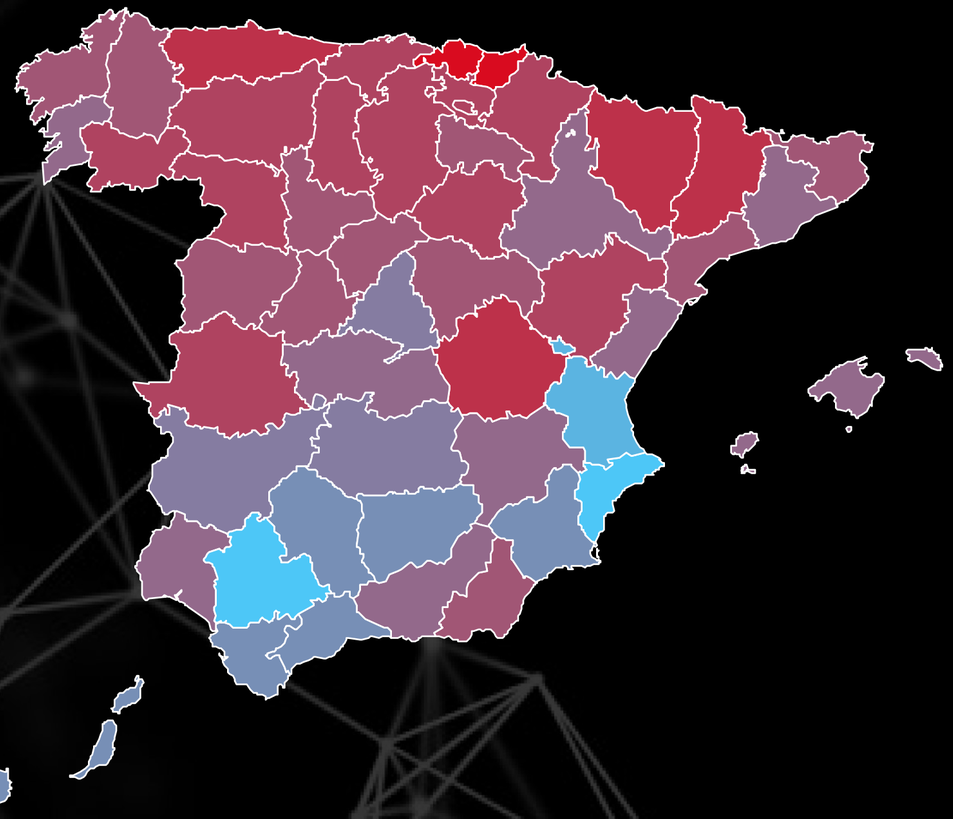

Del periodo 2000-2020, solo en el año 2002 hubo un saldo positivo, de 16,5 millones a favor de Alicante

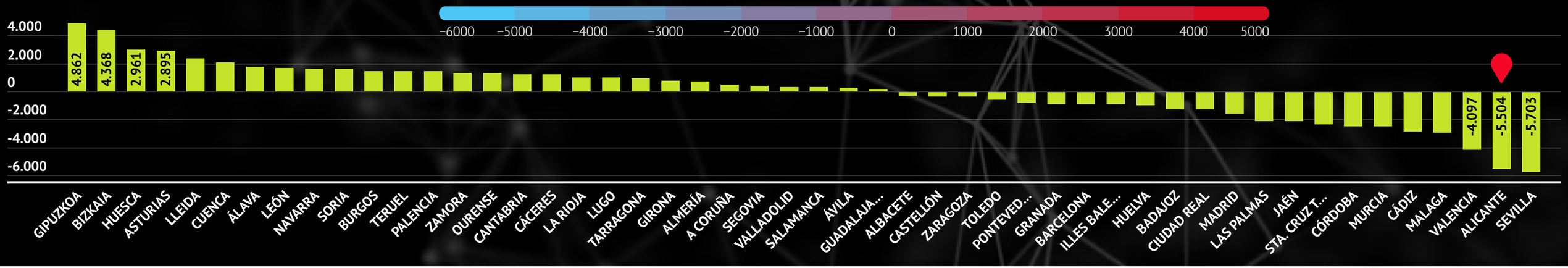

CEV ALICANTE ineca Instituto Estudios Económicos Provincia Alicante

CONCLUSIONES
Y
PROPUESTAS

Más proyectos para Alicante

Proyectos para incluir vía enmiendas al PG2022 con cargo al importe de inversión actual de No regionalizado

Haz click para buscar el proyecto deseado

Search

Denominación
Modernización de la actual red de cercanías de la Línea C1 Alicante-Elche-Murcia.
Proyecto de la estación intermodal de Alicante, soterramiento de las vías de acceso a la estación de ADIF de Alicante y remodelación de la estación de ADIF de Alicante.
Tren de la Costa Tramo: Alicante-Denia-Oliva-Gandía
Tercer carril Villena-Elda- Alicante
Estudio Tercer carril Elche – Villafranqueza – Alicante (túnel de San Juan).
Estudios de los apartaderos para el Corredor Mediterráneo en el tramo La Encina – Puerto de Alicante
Adecuación de la línea de tren Alcoi-Xàtiva con Valencia
Estudios y Proyecto de Conexión del Puerto de Alicante con el Corredor Mediterráneo
Conexión Ferroviaria entre el Aeropuerto de El Altet y Alicante y Elche
Duplicación de la variante de Torrevieja. Duplicación de la N-332 a su paso por Torrevieja
Acceso desde la autovía A-31 a la estación del AVE en Villena

Propuestas PGE

¿Qué detectamos?

¿Qué buscamos?

Seguir mejorando la forma de presentar la información en los PGE

Establecer un máximo al importe de las inversiones NO territorializadas

Establecer mecanismos de compensación territorial por población en las inversiones

Incrementar en PGE 2022 las inversiones en Alicante con cargo a NO territorializadas

Facilitar el seguimiento de los proyectos de inversión de los PGE

ANÁLISIS DEL PROYECTO DE PRESUPUESTOS DEL ESTADO -PGE 2022-

Alicante
Noviembre-2021

© INECA
Instituto de Estudios Económicos de la Provincia de Alicante
Departamento de Estudios: Francisco Llopis Vañó

Panoramis Life & Business
Avenida Perfecto Palacio de la Fuente 6
Muelle de Poniente 6 03003 Alicante
+34 653 57 59 23
ineca@ineca-alicante.es

CEV ALICANTE

ineca Instituto Estudios Económicos Provincia Alicante