

Alicante  
Diciembre 2021

# ANÁLISIS DEL PROYECTO DE LOS PRESUPUESTOS DE LA GENERALITAT VALENCIANA 2022

**CEV**  
ALICANTE



**ineca**

Instituto Estudios  
Económicos  
Provincia Alicante

# índice

**PROYECTO DE  
PRESUPUESTOS  
GVA**

**PÁGINA  
3**

**PRESUPUESTOS  
APROBADOS  
GVA**

**PÁGINA  
11**

**PRESUPUESTOS  
EJECUTADOS  
GVA**

**PÁGINA  
13**

**Conclusiones  
Presupuestos GVA**

**PÁGINA  
17**

# PROYECTO DE PRESUPUESTOS GVA

## Proyecto de Presupuestos de la Administración de la Generalitat Valenciana

8.026.159,35 miles €  
POR  
operaciones financieras

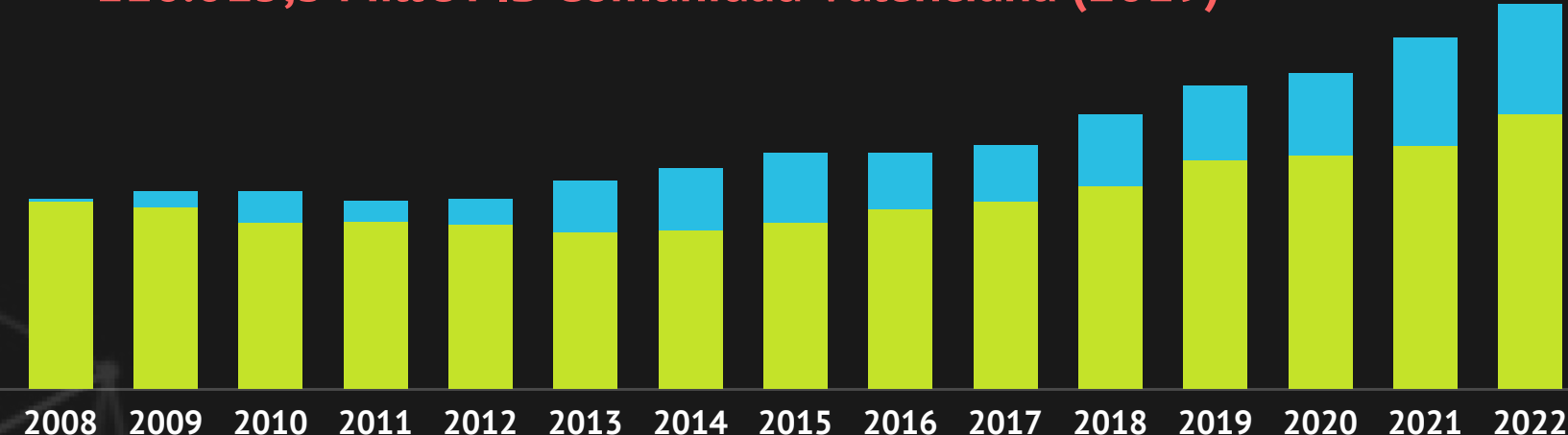
2022

19.941.311,99 miles €  
SIN  
operaciones financieras

28,7% del presupuesto son operaciones financieras

28.000.000miles . €  
24.000.000miles . €  
20.000.000miles . €  
16.000.000miles . €  
12.000.000miles . €  
8.000.000miles . €  
4.000.000miles . €  
0

116.015,3 Mill€ PIB Comunidad Valenciana (2019)



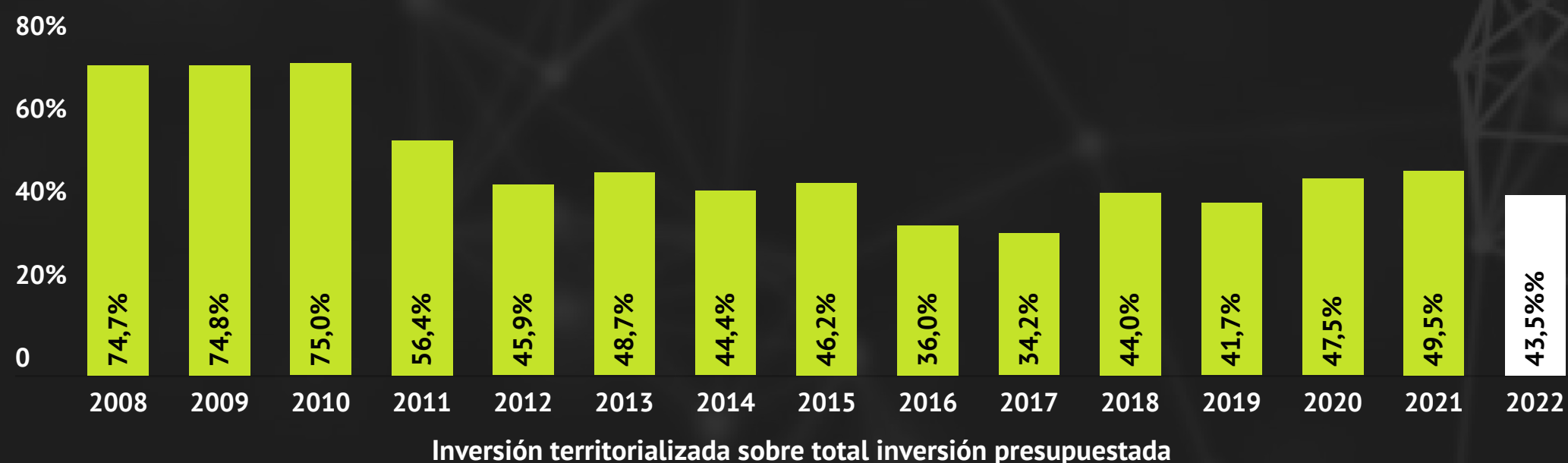
● Ingresos SIN operaciones financieras ● Ingresos POR operaciones financieras

## Capítulo VI. Inversiones

Porcentaje sobre presupuesto

Millones euros

% Territorializadas sobre Inversión

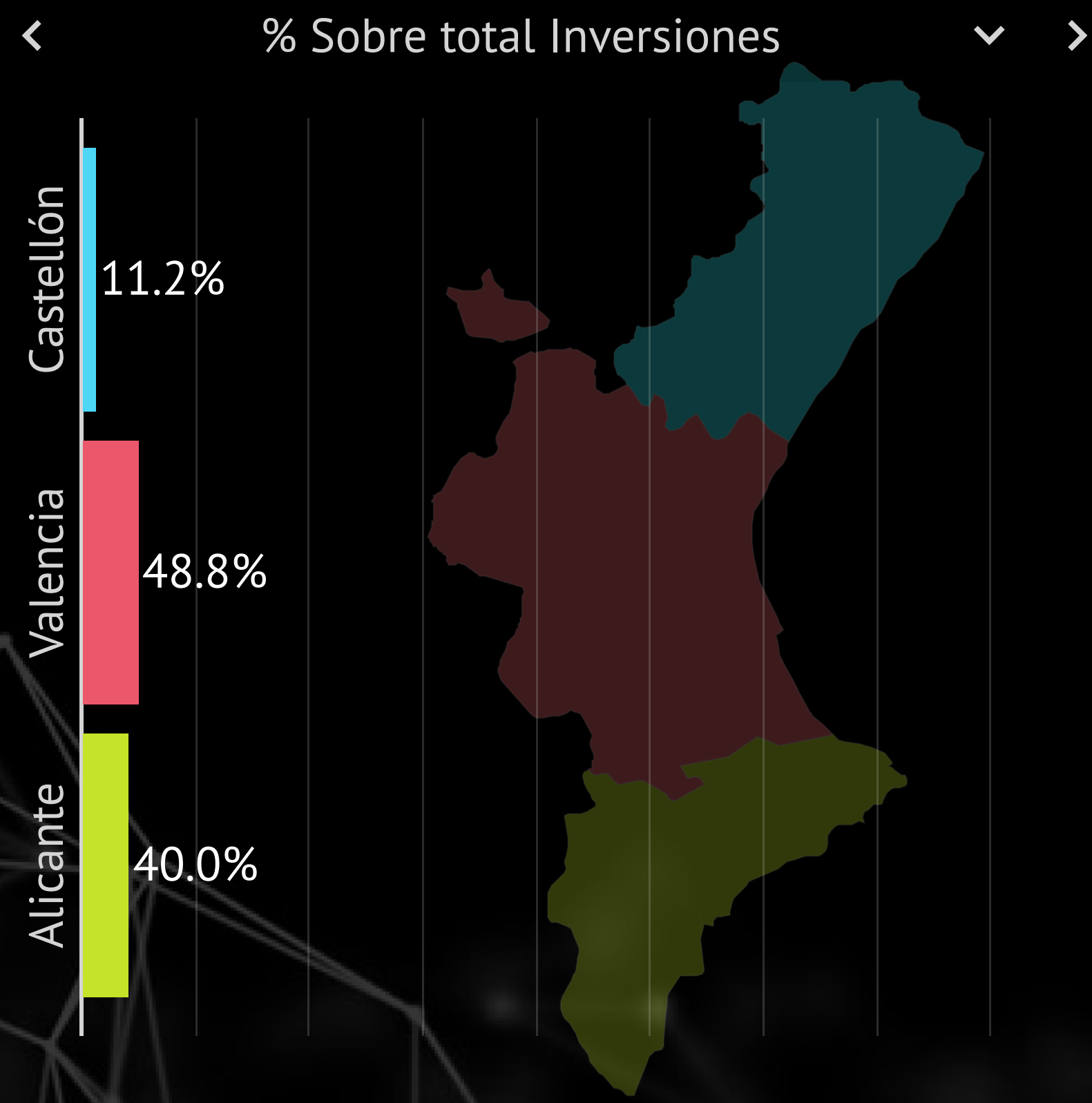
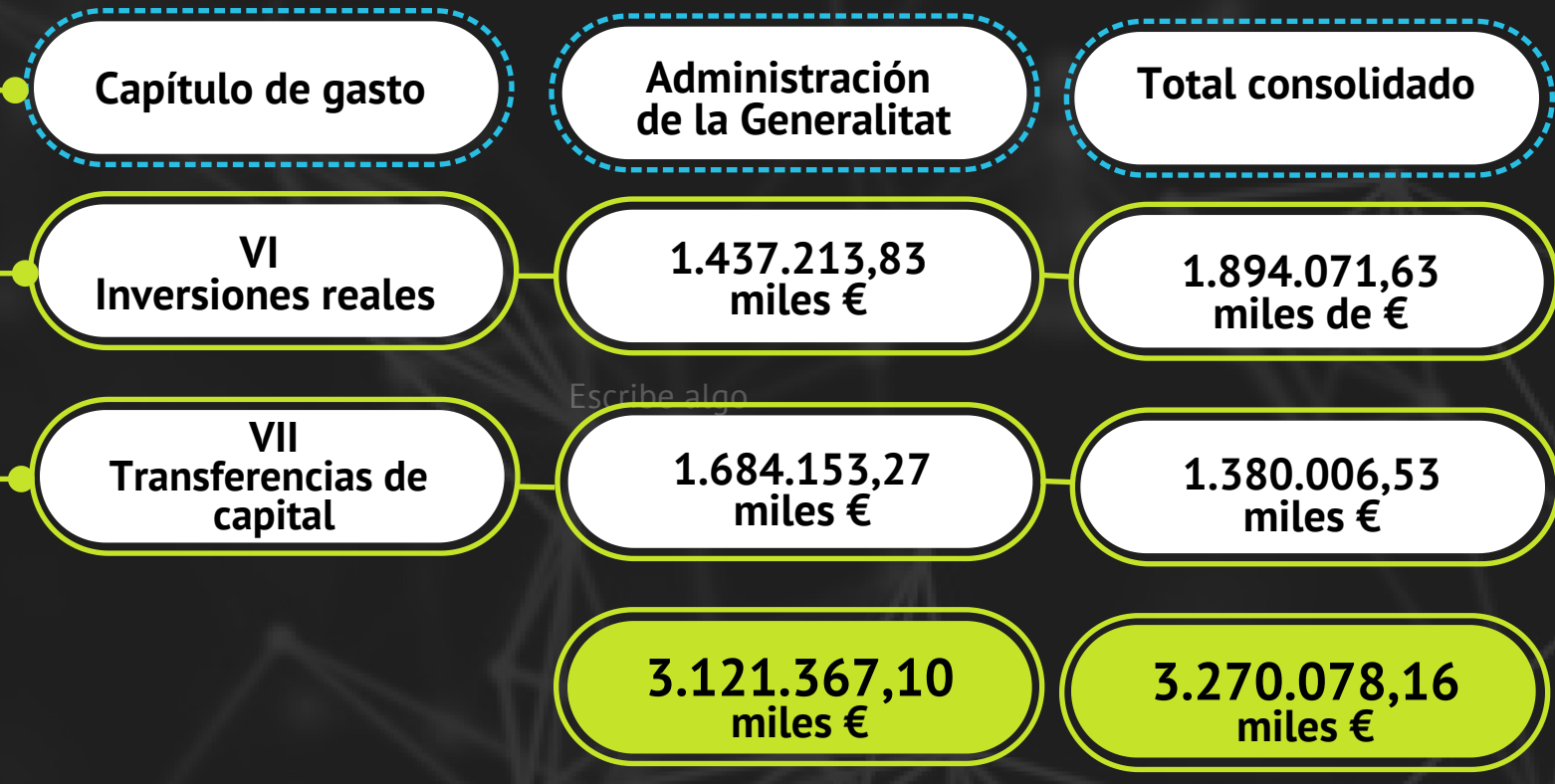


## DEUDA y PIB en la Comunidad Valenciana





## Importe total de las inversiones previstas



	Alicante			Castellón			Valencia			Total		
	Capítulo 6	Capítulo 7	Total	Capítulo 6	Capítulo 7	Total	Capítulo 6	Capítulo 7	Total	Capítulo 6	Capítulo 7	Total
Inversiones SI territorializadas	598,6	?		167,6	?		760,8	?		1.437,20	1.684,20	3.121,40
Inversiones NO territorializadas	Se sumará una parte importante de los millones de euros de inversión sin territorializar		?	Se sumará una parte importante de los millones de euros de inversión sin territorializar		?	Se sumará una parte importante de los millones de euros de inversión sin territorializar		?			

\*Cifras en millones de euros

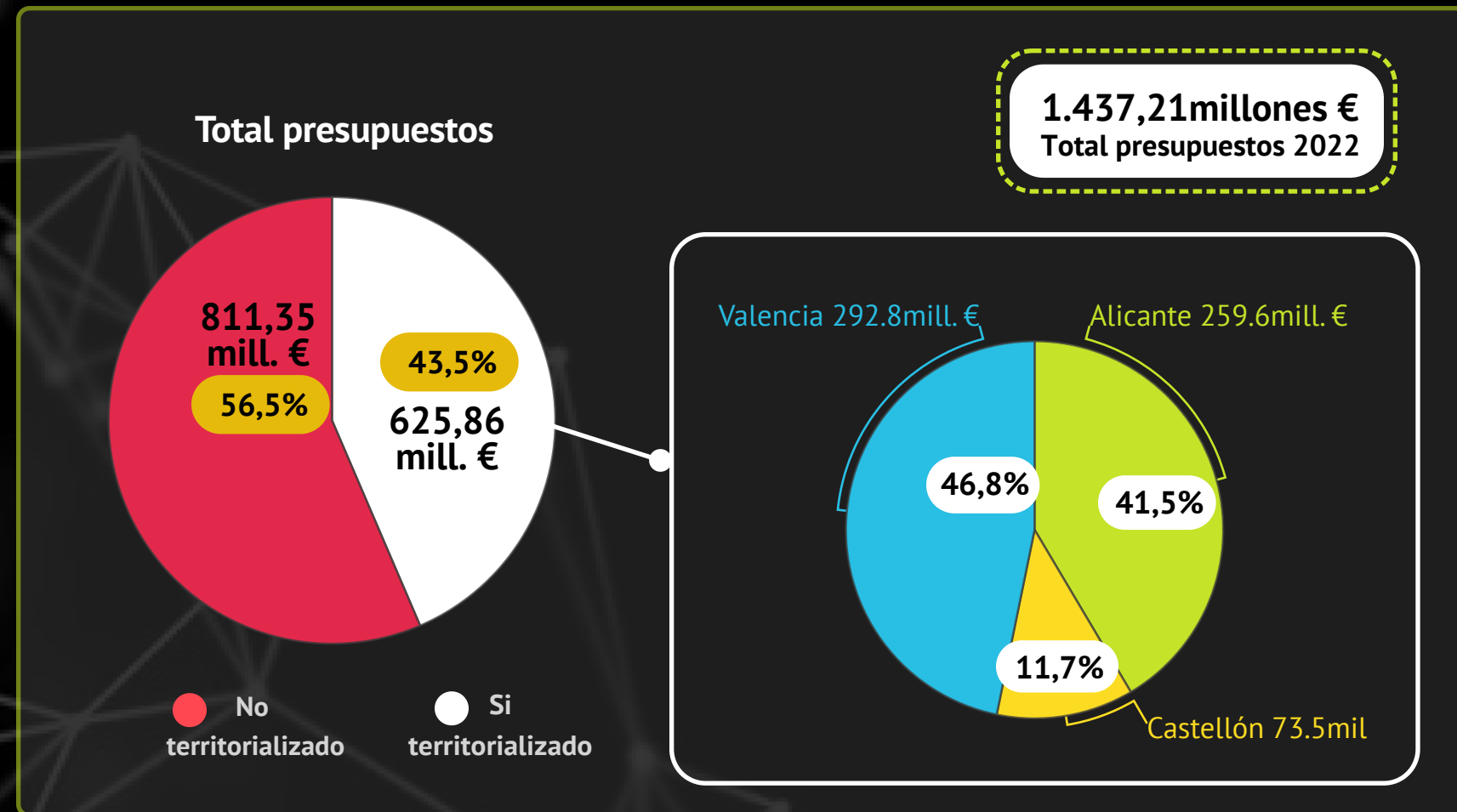
**Indeterminación**

Se desconoce el destino final de más de la mitad de los importes destinados a inversiones: **1.527** territorializados de los **3.121** millones €

**361.571,99 miles € - Cap.6**  
**292.677,14 miles € - Cap.7**  
**Mecanismo Recuperación y Resiliencia**

**Capítulo 6 + Capítulo 7**

# Capítulo VI. Inversiones reales

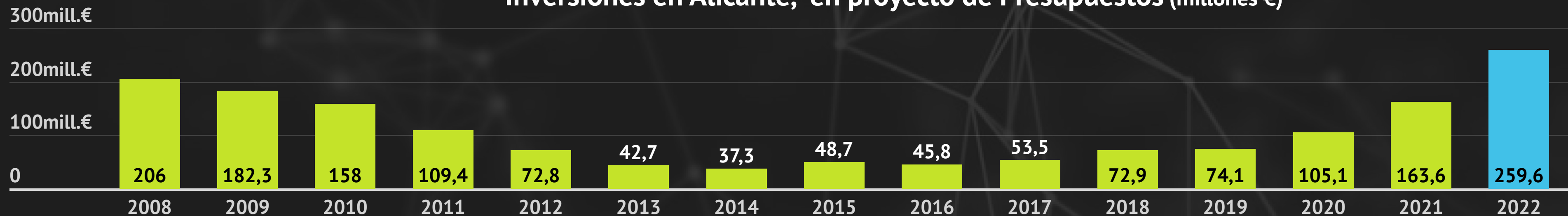


Inversiones territorializadas Capítulo 6

Déficit según población

Déficit según PIB

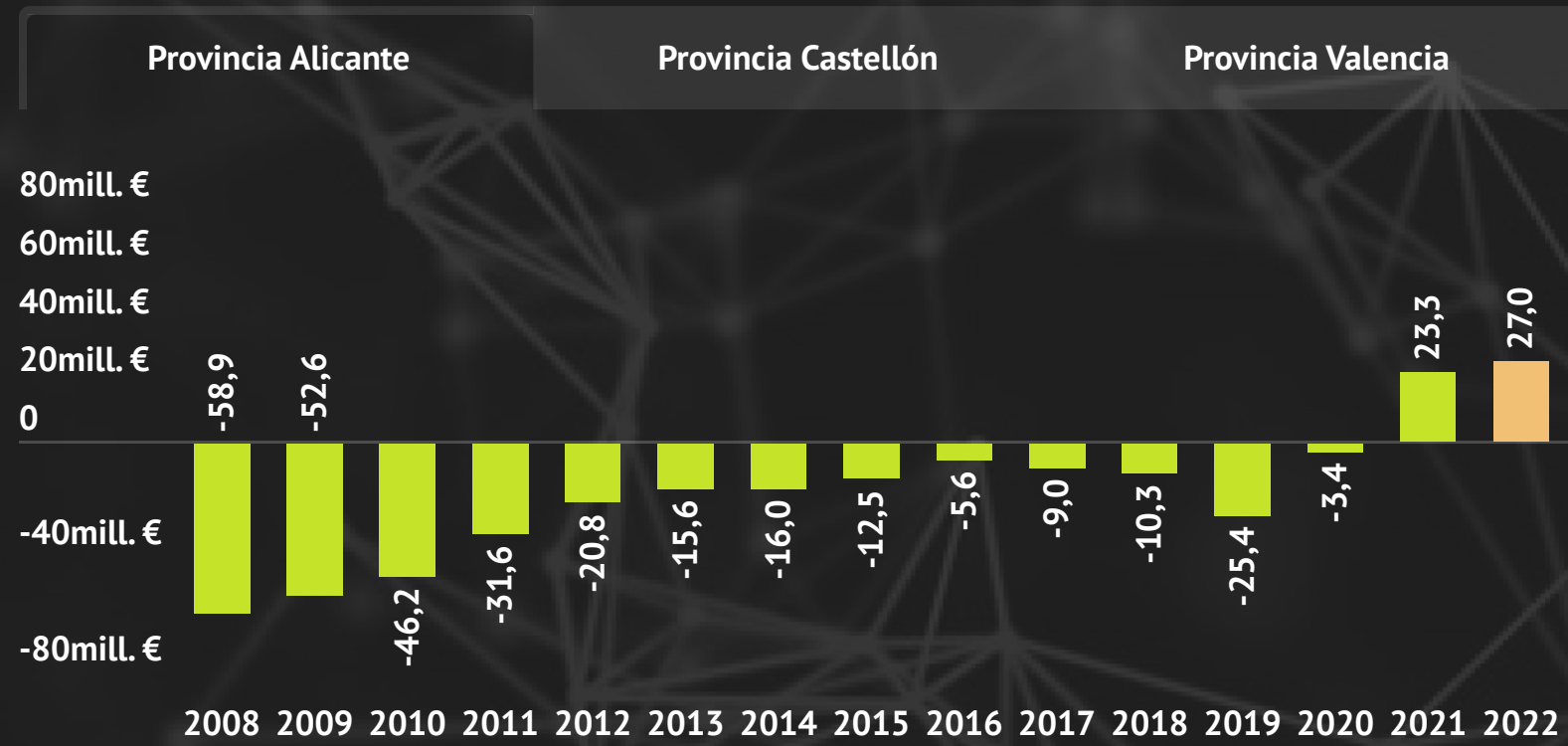
## Inversiones en Alicante, en proyecto de Presupuestos (millones €)



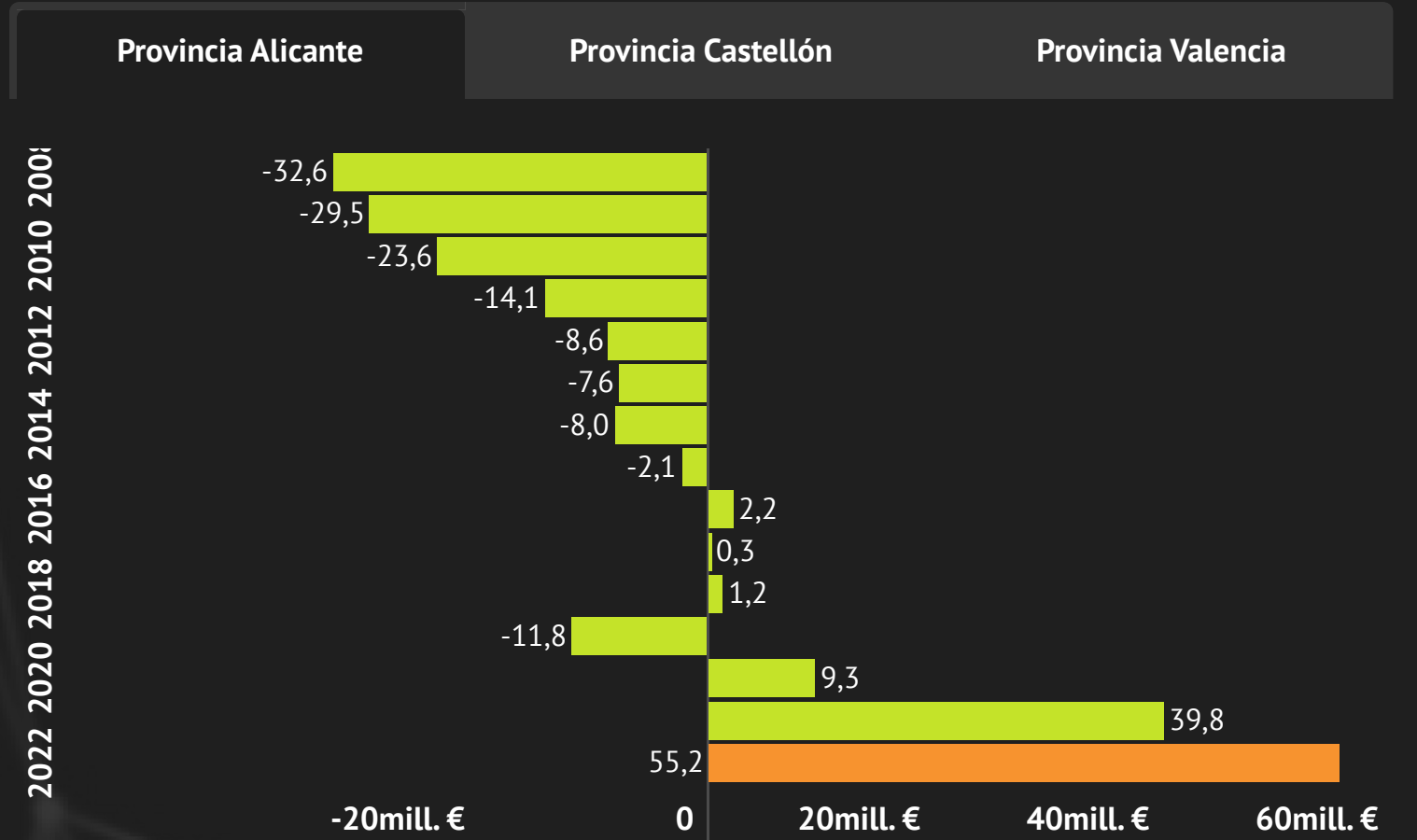


# Capítulo VI. Inversiones reales

## Saldo reparto en función de la población

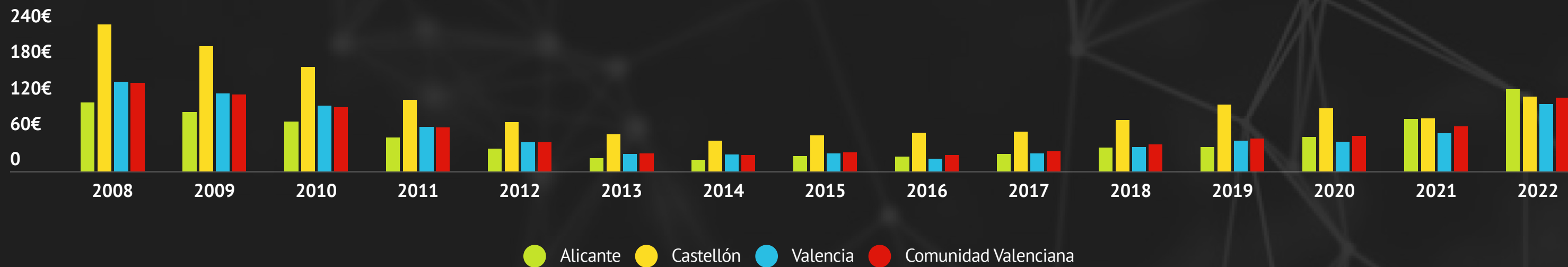


## Saldo reparto en función de PIB

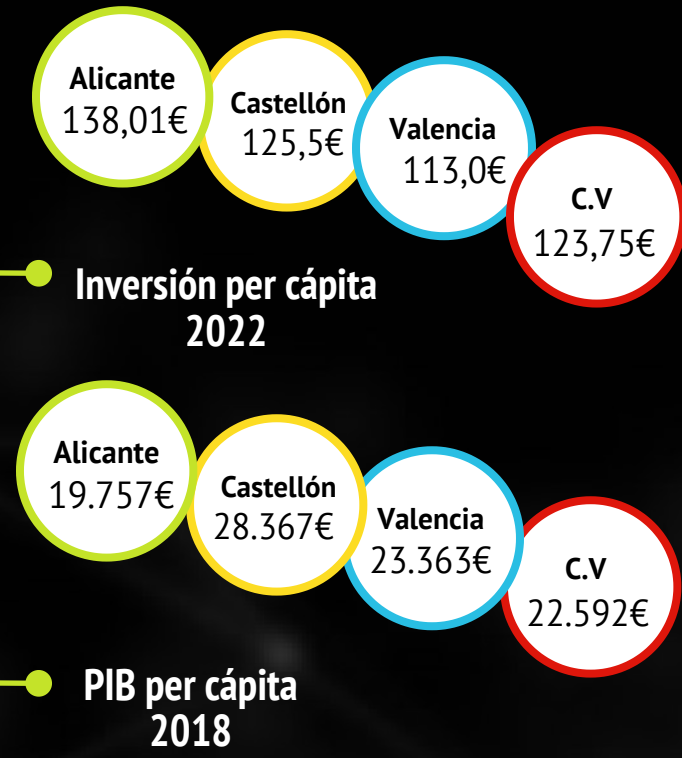


## Inversión y PIB per cápita a nivel provincial

### Inversión per cápita



### PIB per cápita



## Capítulo VI Inversiones reales sin territorializar por Consellerias

Inversiones Grupo VI SIN TERRITORIALIZAR  
811,3 millones (€)

Inversiones Grupo VI SIN TERRITORIALIZAR  
56,5%

Haz click para buscar el dato deseado

INVERSIONES GRUPO VI SIN TERRITORIALIZAR	MILLONES €
01 - LES CORTS VALENCIANES	0,5
02 -SINDICATURA DE COMPTES	0,3
03 - CONSELL VALENCIÀ DE CULTURA	0,0
04 - CONSELL JURÍDIC CONSULTIU	0,1
05 - PRESIDENCIA DE LA GENERALITAT	2,6
06 - HACIENDA Y MODELO ECONÓMICO	248,3
07 - JUSTICIA, ADMINISTRACIÓN PÚBLICA, REFORMAS DEMOCRÁTICAS Y LIBERTADES PÚBLICAS	31,3
08 - POLÍTICA TERRITORIAL, OBRAS PÚBLICAS Y MOVILIDAD	16,0
09 -EDUCACIÓN, INVESTIGACIÓN, CULTURA Y DEPORTE	88,7
10 - SANIDAD UNIVERSAL Y SALUD PÚBLICA	186,8
11 - ECONOMÍA SOSTENIBLE, SECTORES PRODUCTIVOS, COMERCIO Y TRABAJO	0,8
12 -AGRICULTURA, MEDIO AMBIENTE, CAMBIO CLIMÁTICO Y DESARROLLO RURAL	111,1
14 -VICEPRESIDENCIA SEGUNDA Y CONSELLERIA DE VIVIENDA Y ARQUITECTURA BIOCLIMÁTICA	6,7
16 -VICEPRESIDENCIA Y CONSELLERIA DE IGUALDAD Y POLÍTICAS INCLUSIVAS	116,1
17 - ACADÈMIA VALENCIANA DE LA LLENGUA	0,1
21 -CONSELLERIA DE INNOVACIÓN, UNIVERSIDADES, CIENCIA Y SOCIEDAD DIGITAL	1,2

INVERSIONES GRUPO VI SIN TERRITORIALIZAR	PORCENTAJE (%)
01 - LES CORTS VALENCIANES	100,0%
02 -SINDICATURA DE COMPTES	100,0%
03 - CONSELL VALENCIÀ DE CULTURA	100,0%
04 - CONSELL JURÍDIC CONSULTIU	100,0%
05 - PRESIDENCIA DE LA GENERALITAT	100,0%
06 - HACIENDA Y MODELO ECONÓMICO	91,9%
07 - JUSTICIA, ADMINISTRACIÓN PÚBLICA, REFORMAS DEMOCRÁTICAS Y LIBERTADES PÚBLICAS	50,8%
08 - POLÍTICA TERRITORIAL, OBRAS PÚBLICAS Y MOVILIDAD	8,8%
09 -EDUCACIÓN, INVESTIGACIÓN, CULTURA Y DEPORTE	52,6%
10 - SANIDAD UNIVERSAL Y SALUD PÚBLICA	42,9%
11 - ECONOMÍA SOSTENIBLE, SECTORES PRODUCTIVOS, COMERCIO Y TRABAJO	14,3%
12 -AGRICULTURA, MEDIO AMBIENTE, CAMBIO CLIMÁTICO Y DESARROLLO RURAL	74,0%
14 -VICEPRESIDENCIA SEGUNDA Y CONSELLERIA DE VIVIENDA Y ARQUITECTURA BIOCLIMÁTICA	17,3%
16 -VICEPRESIDENCIA Y CONSELLERIA DE IGUALDAD Y POLÍTICAS INCLUSIVAS	99,1%
17 - ACADÈMIA VALENCIANA DE LA LLENGUA	100,0%
21 -CONSELLERIA DE INNOVACIÓN, UNIVERSIDADES, CIENCIA Y SOCIEDAD DIGITAL	100,0%



# Capítulo VI Inversiones reales por Consellerías

\*Ordenado por mayor territorialización (%)

08- Política Territorial, Obras Públicas y Movilidad

11- Economía Sostenible, Sectores Productivos, Comercio y Trabajo

14- Vicepresidencia Segunda y Conselleria de Vivienda y Arquitectura Bioclimática

22- Transparencia, Responsabilidad Social, Participación y Cooperación

10- Sanidad Universal y Salud Pública

07- Justicia, Administración Pública, Reformas Democráticas y Libertades Pública

09- Educación, Investigación, Cultura y Deporte

12- Agricultura, Medio Ambiente, Cambio Climático y Desarrollo Rural

06- Hacienda y Modelo Económico

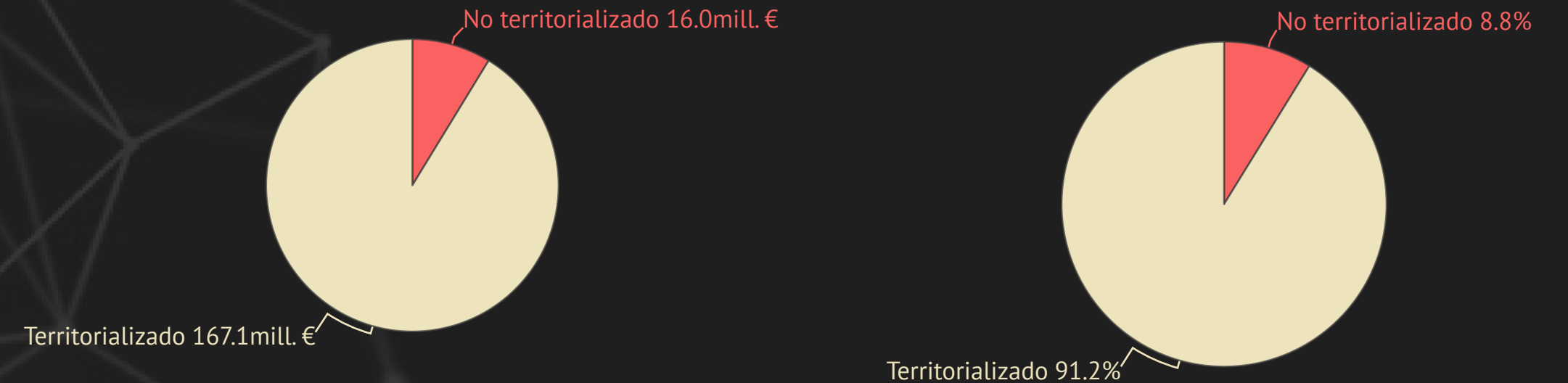
16- Vicepresidencia y Conselleria de Igualdad y Políticas Inclusivas

21- Conselleria de Innovación, Universidades, Ciencia y Sociedad Digital

05- Presidencia de la Generalitat

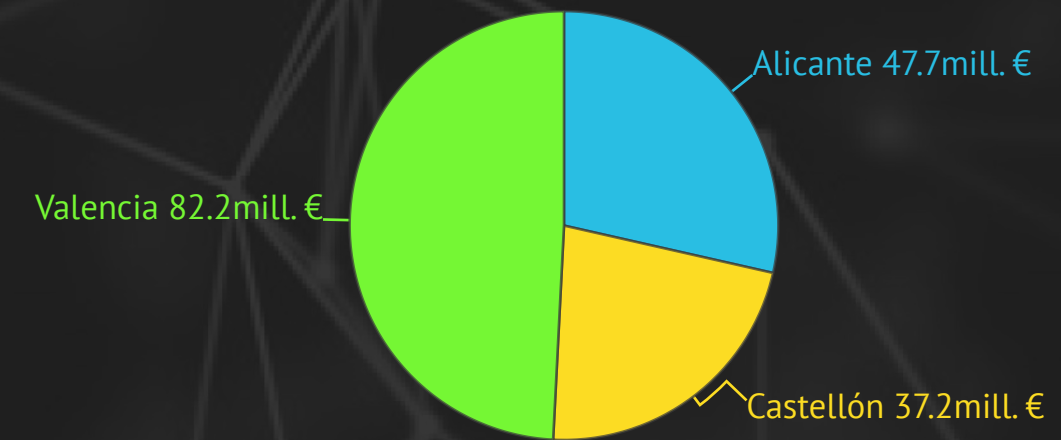
## Reparto de inversiones territorializadas y NO territorializadas por Consellerías

< 08- Política Territorial, Obras Públicas y Movilidad > < 08- Política Territorial, Obras Públicas y Movilidad >



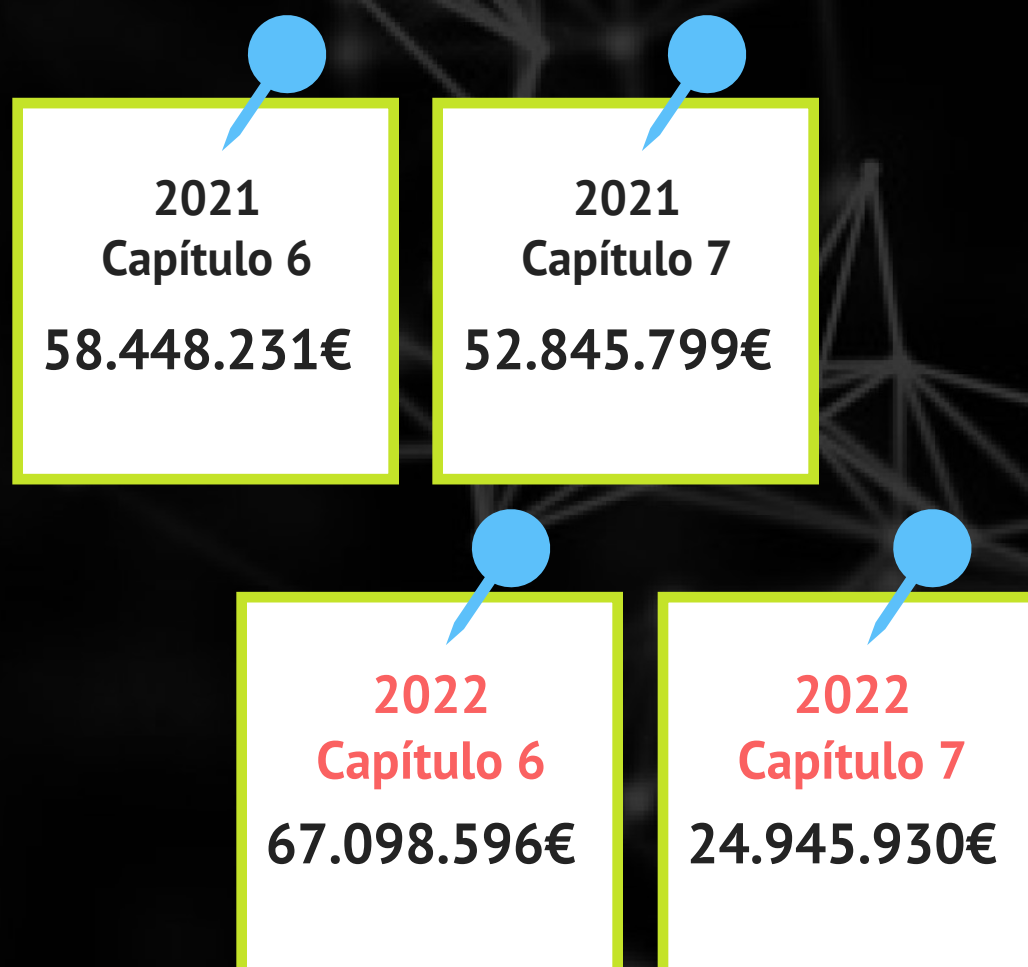
## Reparto provincial inversiones territorializadas por Consellerías

< 08- Política Territorial, Obras Públicas y Movilidad >



# "Vega Baja Renhace"

Por segundo año consecutivo se incorpora un detalle de las inversiones



Inversiones extraordinarias provocadas por la DANA de septiembre del 2019

Total Plan Vega Baja Renhace 2022  
67.098.596,25€

Desglose Inversiones "Vega Baja Renhace" por partidas


Desliza para ver la tabla

Localización	Inversión	Capítulo 6
ALBATERA	22 - PPC. Creación Centro de interpretación en el Campo de Concentración de Albaterra	100.000,00
ALBATERA	30 - CIEGSA Albaterra C.P.Cervantes Instalaciones educ. provisionales	27.056,39
ALBATERA	30 - CIEGSA Albaterra C.P.Virgen del Rosario Instalaciones educ. provisionales	12.490,80
ALGORFA	10 - C.S. Algorfa. Plan Vega Renhace	200.000,00
ALGORFA	12 - Algorfa. Canalización de pluviales. Vega Renhace	41.000,00
ALMORADÍ	10 - EPSAR ALMORADÍ. NUEVA EDAR ALMORADÍ (ALICANTE)	5.242.392,00
ALMORADÍ	12 - Red evacuación pluv casco urbano Almoradí. Vega Renhace	418.000,00
ALMORADÍ	30 - CIEGSA Almoradí C.P. Canales y Martínez Instalaciones educ. provisionales	31.632,75
ALMORADÍ	30 - CIEGSA Almoradí C.P. Manuel de Torres Instalaciones educ. provisionales	14.710,52
ALMORADÍ	30 - CIEGSA Almoradí C.P. Pascual Andreu Instalaciones educ. provisionales	12.657,70
BENIJÓFAR	30 - CIEGSA Benijófar C.P. San Jaime Instalaciones educ. provisionales	5.796,66
BIGASTRO	12 - Bigastro. Redacción proyecto evacuación pluviales. Vega Renhace	81.000,00
CALLOSA DE SEGURA	30 - CIEGSA Callosa de Segura I.E.S. Santiago Grisolia Instalaciones educ. provisionales	29.557,95

# PRESUPUESTOS APROBADOS GVA

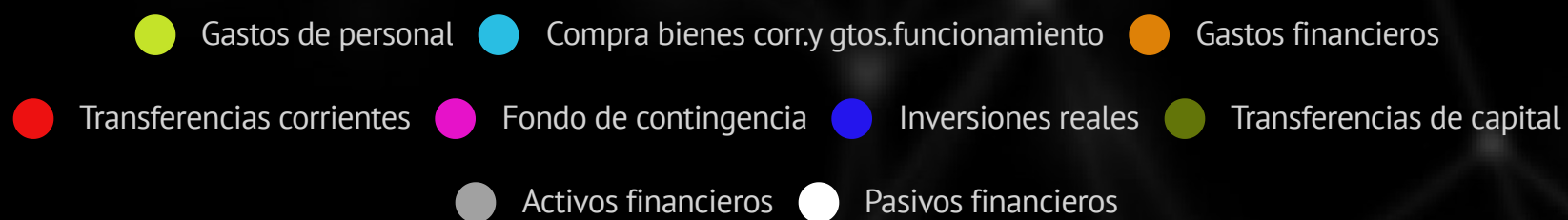
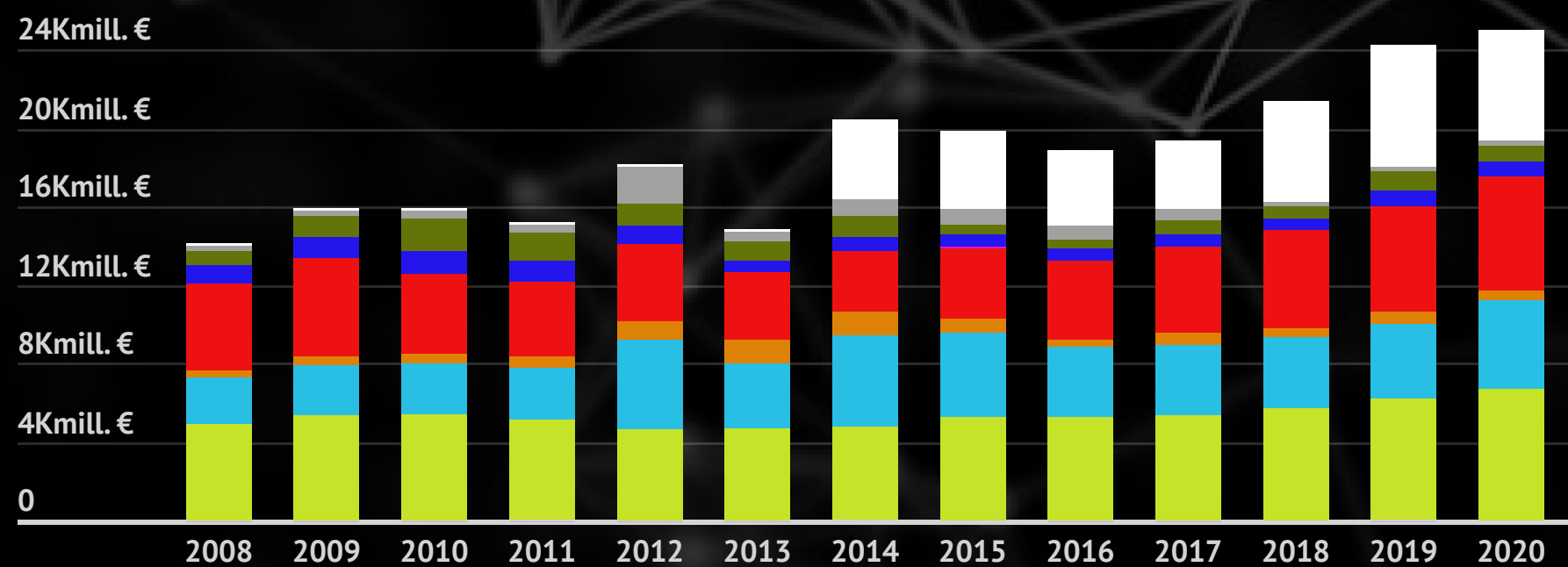


## Presupuesto de la Administración de la Generalitat Valenciana (millones €)



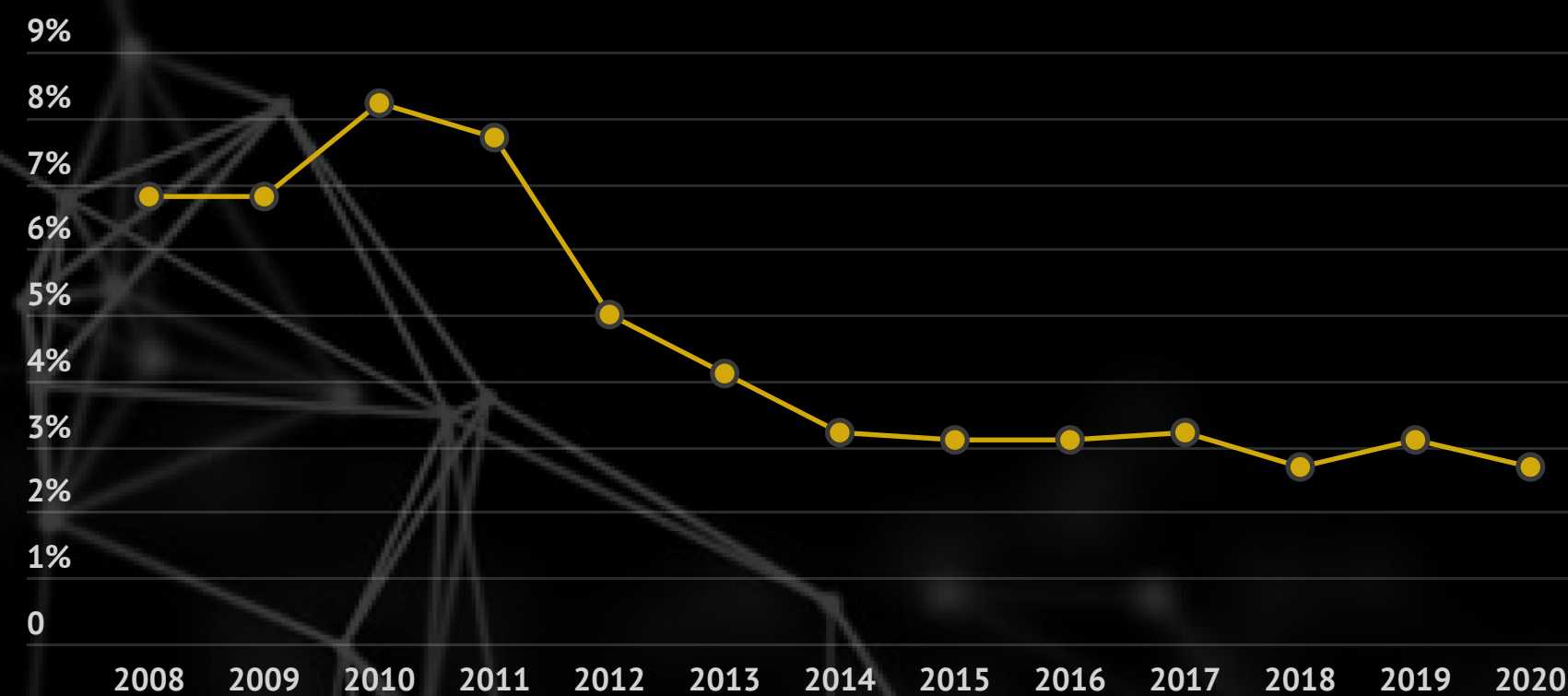
### Presupuestos de la Administración desglosados por área

### Presupuestos SIN operaciones financiera



### Inversiones reales/ Transferencias de capital

### % Inversiones reales sobre total presupuesto



% Inversiones reales sobre total presupuesto

# PRESUPUESTOS EJECUTADOS GVA

# Ejecución presupuestos de la Administración de la Generalitat Valenciana (millones €)

**Total de presupuestos ejecutado 2020**  
**26.039,03 mill €**

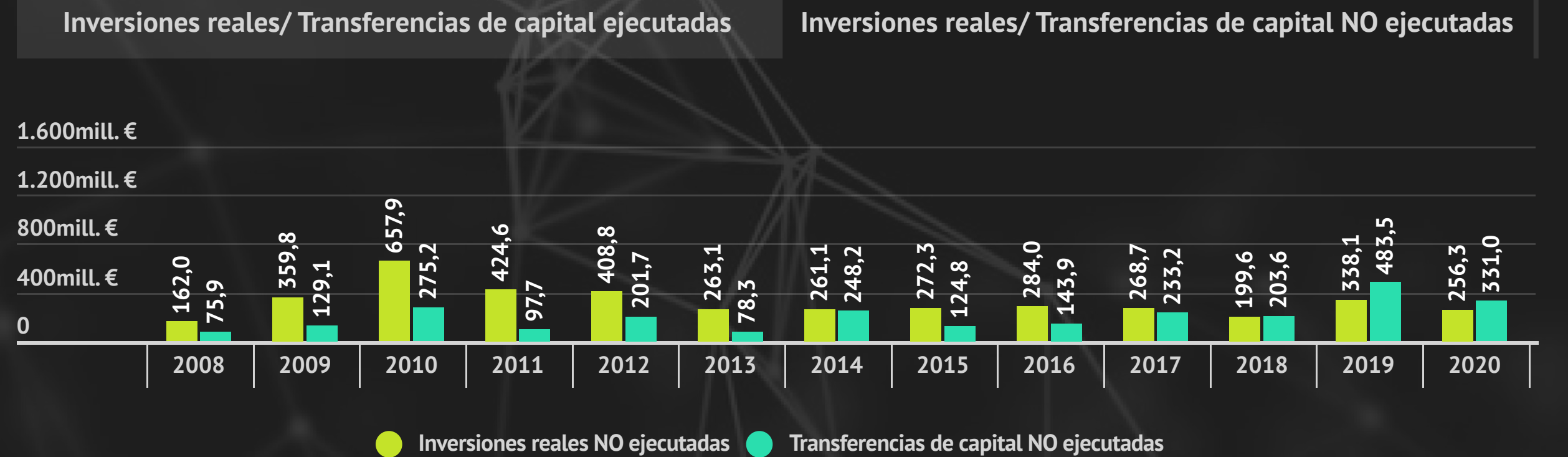
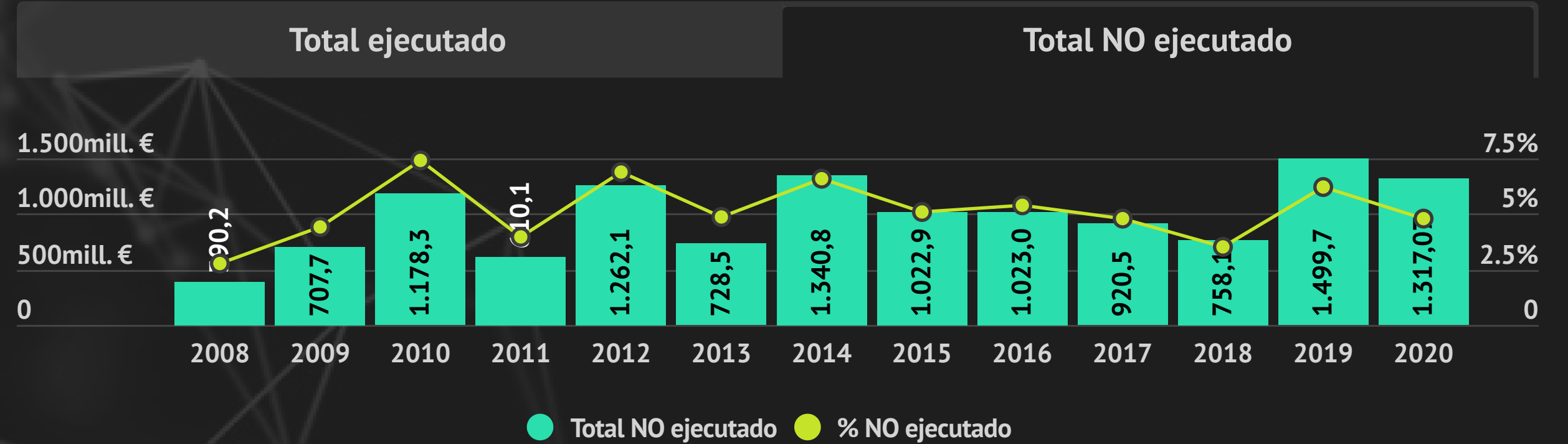
**Total de presupuestos NO ejecutados 2020**  
**1.317,07 mill €**

**Total inversiones reales ejecutadas 2020**  
**487,6 mill €**

**Total inversiones reales NO ejecutadas 2020**  
**256,3 mill €**

**Total transferencias de capital ejecutadas 2020**  
**536,0 mill €**

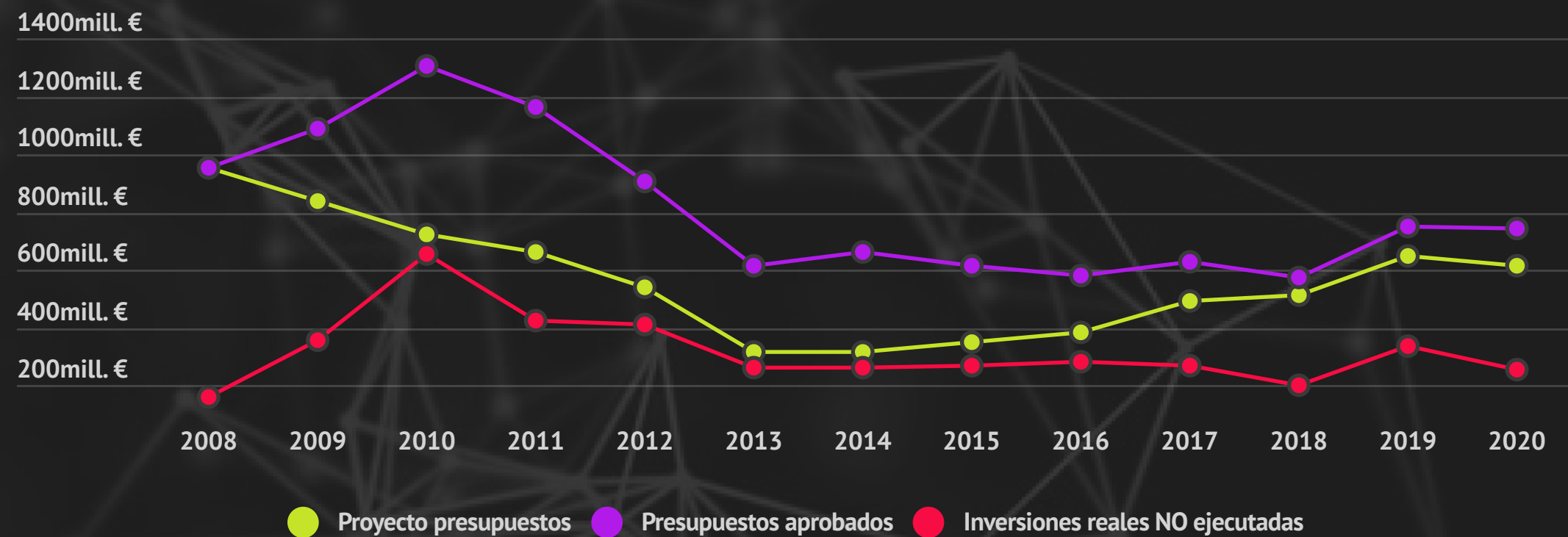
**Total transferencias de capital NO ejecutadas 2020**  
**331,0 mill €**



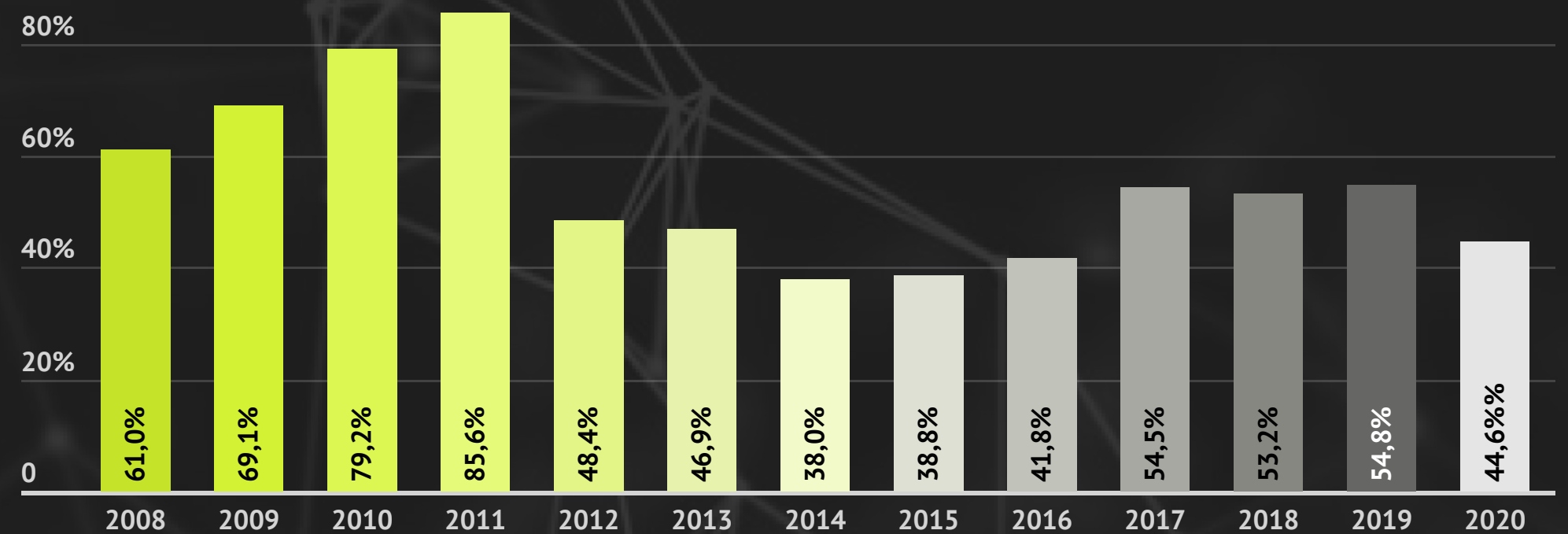


# Ejecución Presupuestos de la Administración de la Generalitat Valenciana (millones €)

## Inversiones reales: proyecto, aprobación y ejecución (millones €)



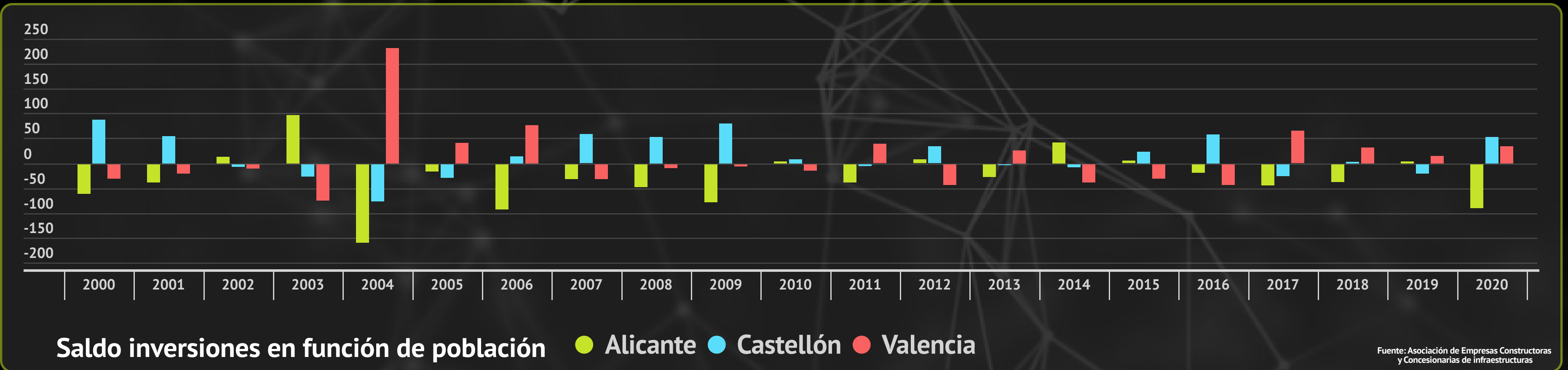
## NO ejecutado de inversiones reales + transferencias de capital



# Inversiones de obra pública de la Administración autonómica ejecutadas sobre la provincia de Alicante (millones€)



Periodo 2000-2020      **Alicante --> -577,5 mill. €**      **Castellón --> +344,5 mill. €**      **Valencia --> +233,0 mill. €**



# CONCLUSIONES PRESUPUESTOS GVA



# ¿Qué detectamos?

Se mantiene la baja ejecución de los proyectos presupuestados

Se mantiene la carencia de información detallada de las inversiones propuestas y ejecutadas

Se mantiene el déficit inversor en la provincia de Alicante en Obra pública ejecutada



# ¿Qué buscamos?

Mayor ejecución de las inversiones en los Presupuestos Consolidados de la Generalitat Valenciana

Desglose de los presupuestos aprobados así como ejecutados de los capítulos VI y VII tanto por municipios como por acciones planificadas

Ejemplo

Localización	Inversión	Capítulo 6	Capítulo 7	Total
ALBATERA	Finançament delegació de competències en matèria d'infraestructures educatives d'Educació Primària		2.865.646	2.865.646
ALGORFA	Finançament delegació de competències en matèria d'infraestructures educatives d'Educació Primària		920.500	920.500
ALGORFA	Actuacions urbanes		120.000	120.000
ALGORFA	C.S'Algorfa. Pla Vega Renhace	50.000		50.000
ALGORFA	Algorfa. Canalització de pluvials. Vega Renhace	41.000		41.000
ALMORADÍ	Finançament delegació de competències en matèria d'infraestructures educatives d'Educació Primària		3.383.656	3.383.656
ALMORADÍ	030920 - Almoradí	634.350		634.350
ALMORADÍ	Actuacions urbanes		150.000	150.000
ALMORADÍ	Xarxa evacuació pluvials nucli urbà Almoradí. Vega Renhace	607.000		607.000
ALMORADÍ	Finançament delegació de competències en matèria d'infraestructures educatives d'Educació Secundària		1.933.797	1.933.797
ALMORADÍ	Castro. Redacció projecte evacuació pluvials. Vega Renhace	65.000		65.000
ALMORADÍ	Finançament delegació de competències en matèria d'infraestructures educatives d'Educació Primària		1.067.182	1.067.182

Alicante  
Diciembre 2021

# ANÁLISIS DEL PROYECTO DE LOS PRESUPUESTOS DE LA GENERALITAT VALENCIANA 2022

**CEV**  
ALICANTE



**ineca**

Instituto Estudios  
Económicos  
Provincia Alicante