

# ANÁLISIS

DEL PROYECTO DE  
PRESUPUESTOS  
DEL ESTADO

2023

ineca

CEV  
ALICANTE



Alicante  
Noviembre 2022

# índice

**PROYECTOS  
PGE ANTERIORES**

**PÁGINA**  
3

**PROYECTO  
PRESUPUESTOS  
PGE 2023**

**PÁGINA**  
7

**HISTÓRICO  
INVERSIONES  
LICITADAS**

**PÁGINA**  
20

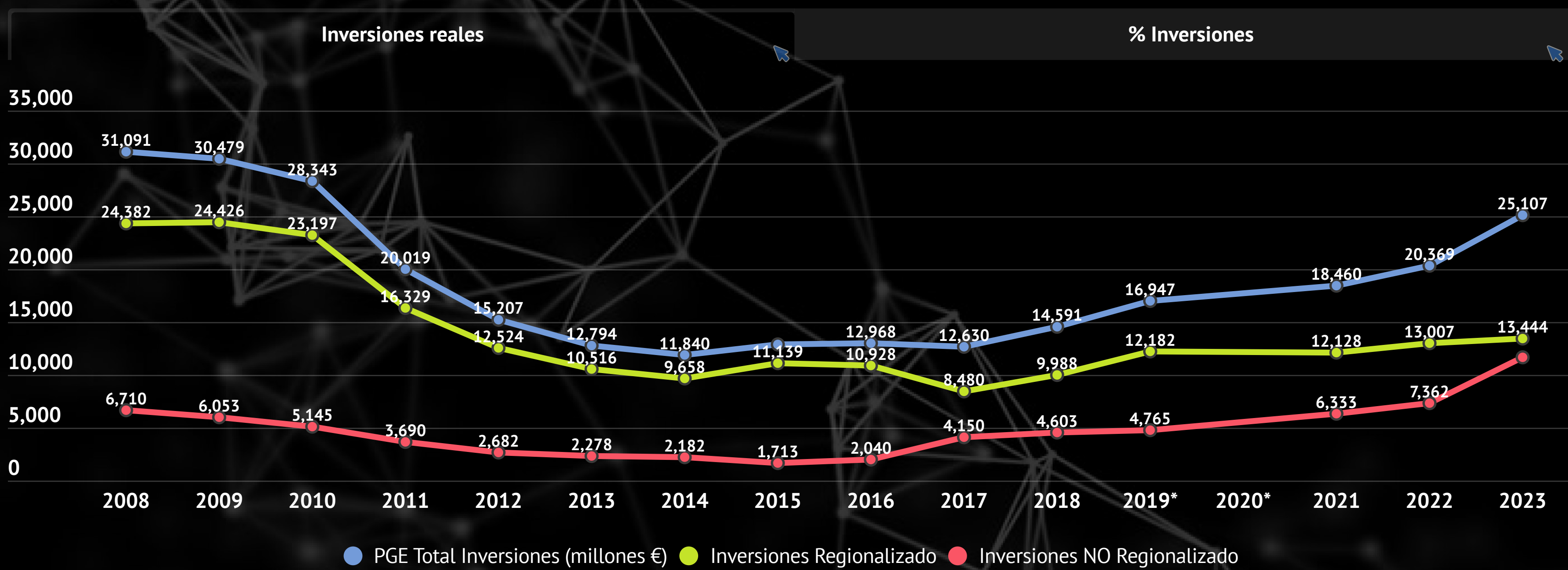
**PROYECTOS DE  
INVERSIÓN PENDIENTES**

**PÁGINA**  
22

# PROYECTOS PGE ANTERIORES



# Inversiones reales regionalizadas



2019\* Presupuesto prorrogado de 2018 para 2019  
2020\* Presupuesto prorrogado

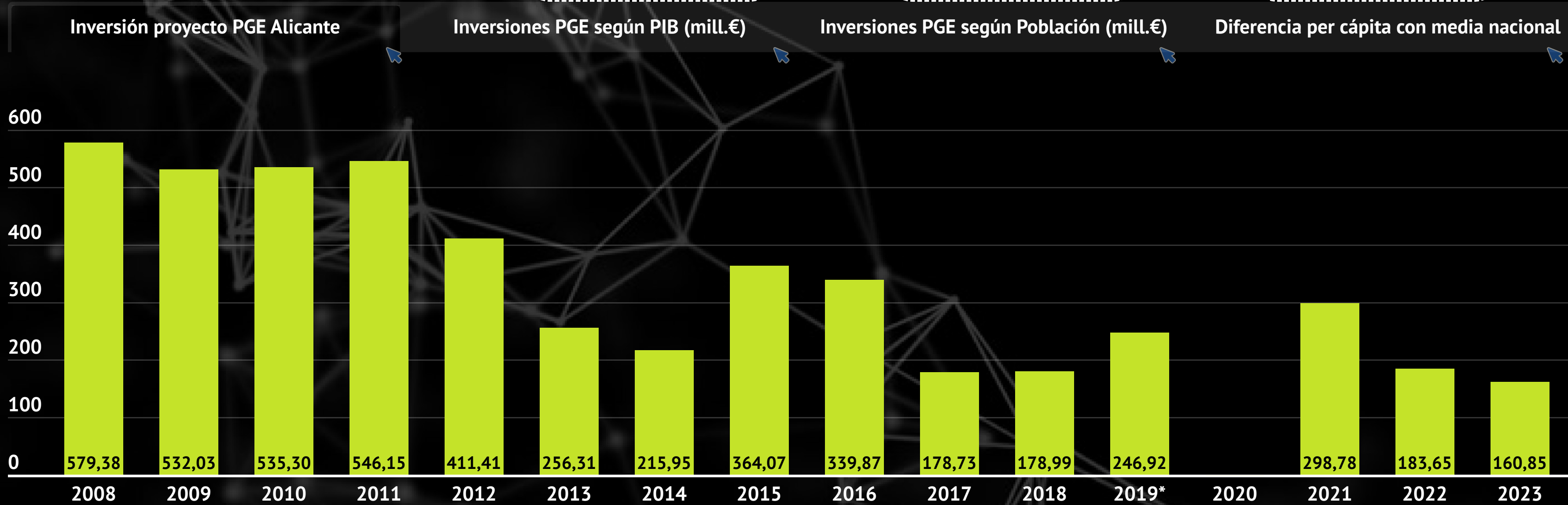
# Inversiones proyectos PGE en Alicante

5.028,39 millones de euros presupuestadas en inversiones en 2008-2023

1.717,5 millones de euros de saldo negativo en función PIB

3.535,7 millones de euros de saldo negativo en función de población

1.881,6 euros de diferencia por habitante con media nacional



● Inversiones reales en Alicante en proyectos PGE (millones €)

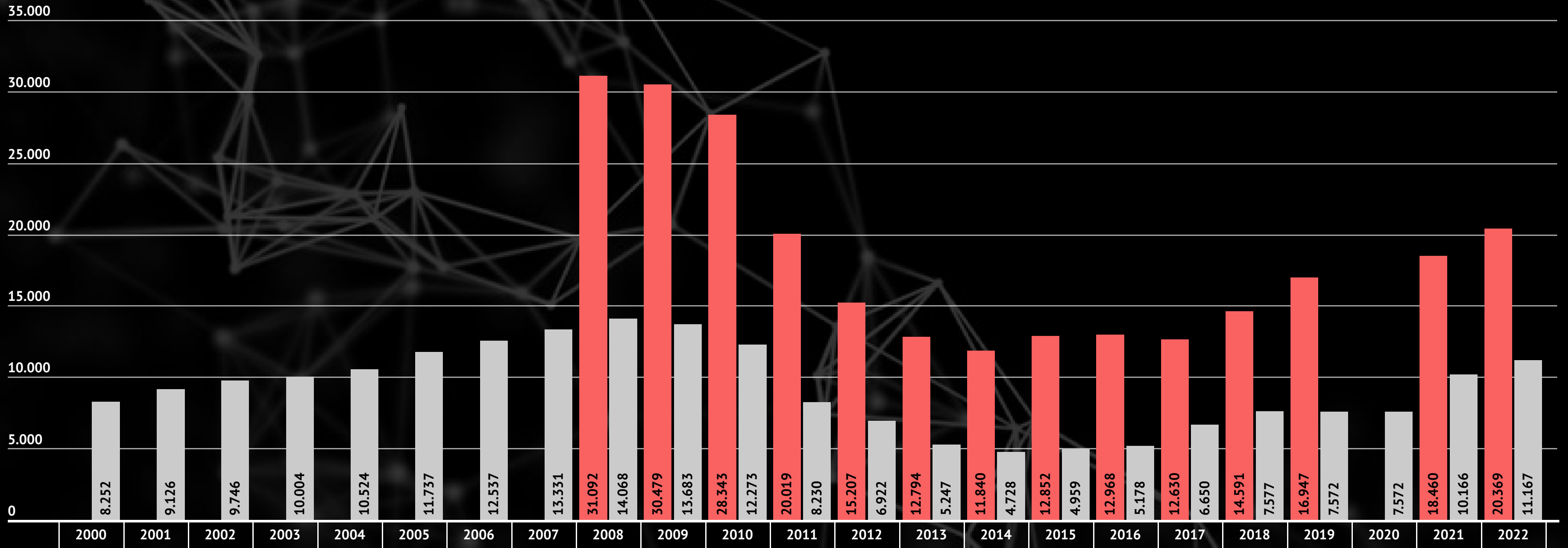
2019\* Presupuesto prorrogado de 2018 para 2019  
2020\* Presupuesto prorrogado

# Presupuestos del Estado y ejecución

No se ejecuta lo presupuestado

En el periodo 2008-2021 se ejecuta en Alicante en torno al 42% de lo presupuestado

Proyectos eliminados y/o aplazados



● Proyecto PGE (sin partida destinada al extranjero) Millones € ● Inversiones Reales Estado (consolidado) Millones €

2019\* Presupuesto prorrogado de 2018 para 2019  
2020\* Presupuesto prorrogado

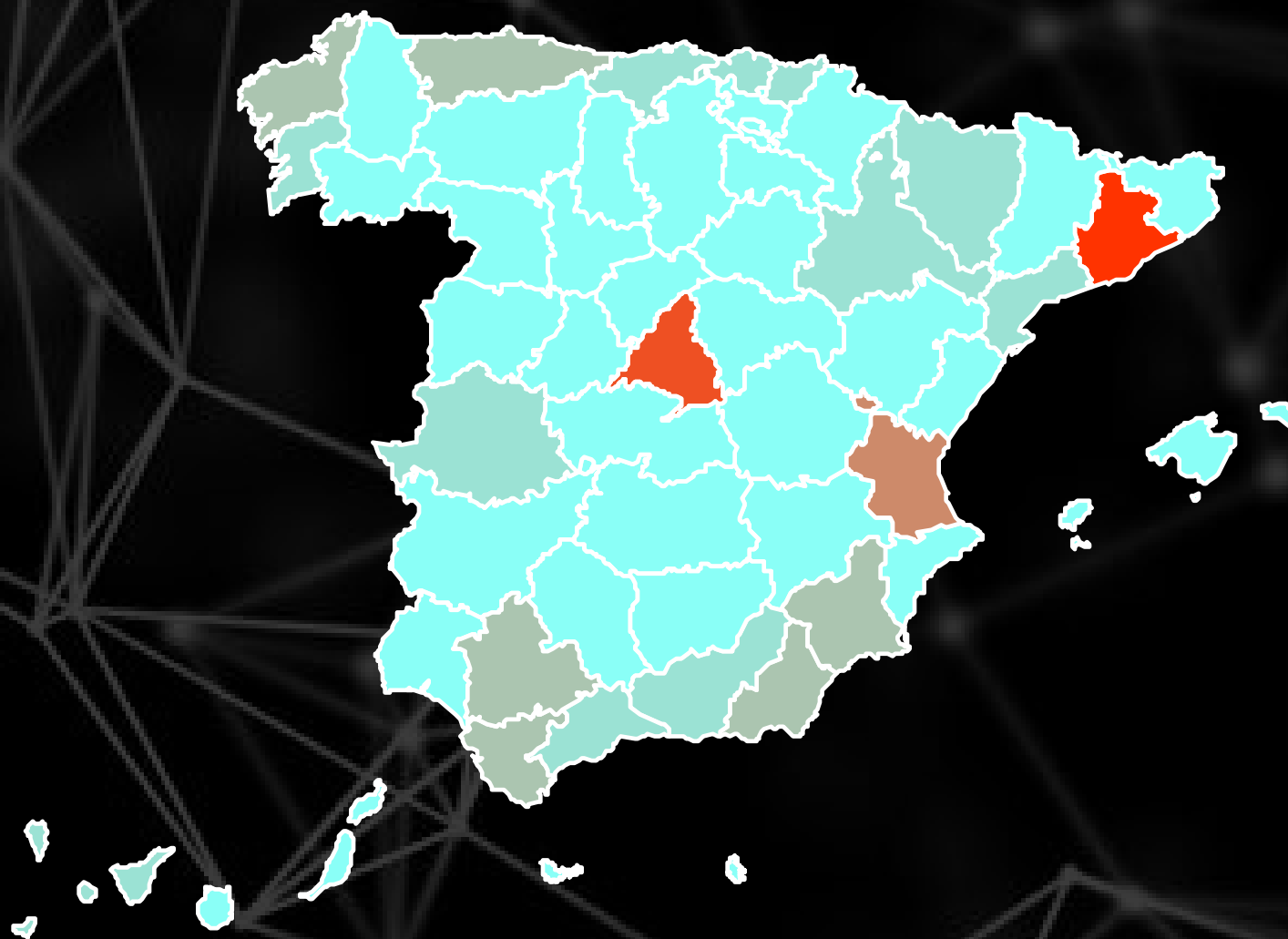


# PROYECTO PRESUPUESTOS PGE 2023

# Inversión provincial



Inversión NO territorializada  
11.663,5 millones€

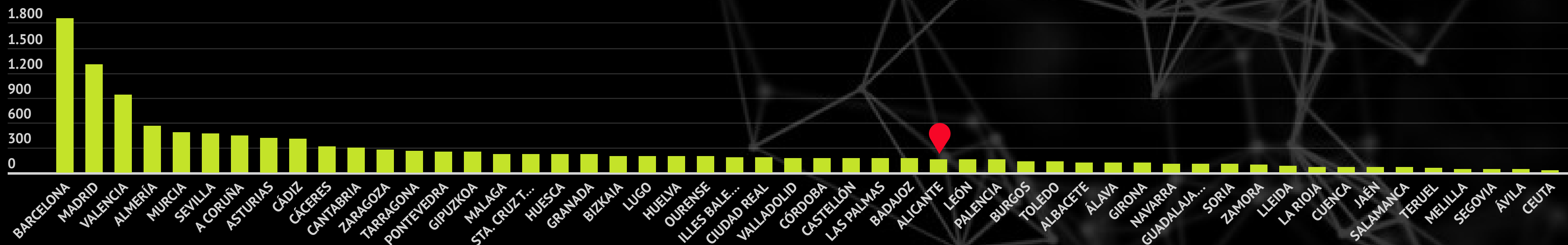
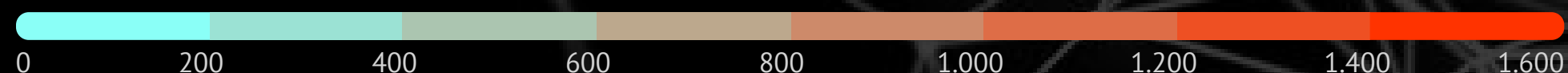


Inversión territorializada  
13.444 millones€

Promedio provincial  
258,5 millones€

Inversión Alicante  
160,8 millones€

Posición Alicante  
31°



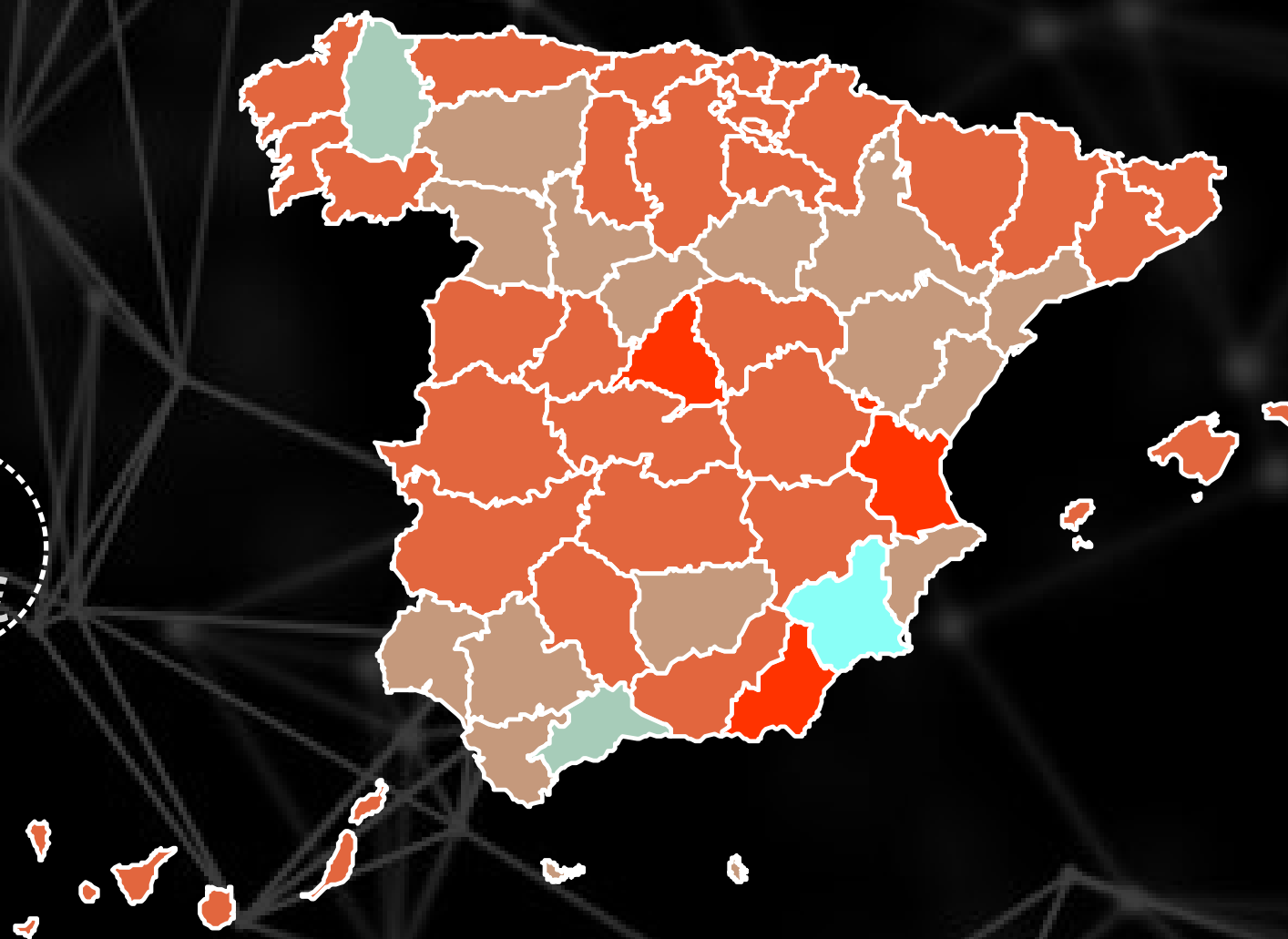
● Inversión provincial (millones €)



# Variación anual inversión



NO Territorializada  
+4.301 millones€

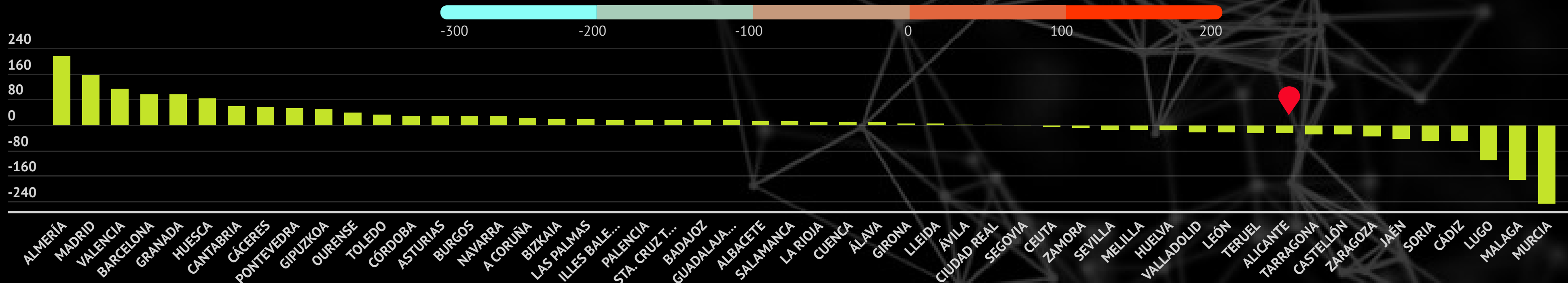


Variación inversión  
**+437 millones€**

Variación Almería  
**+214,5 millones €**

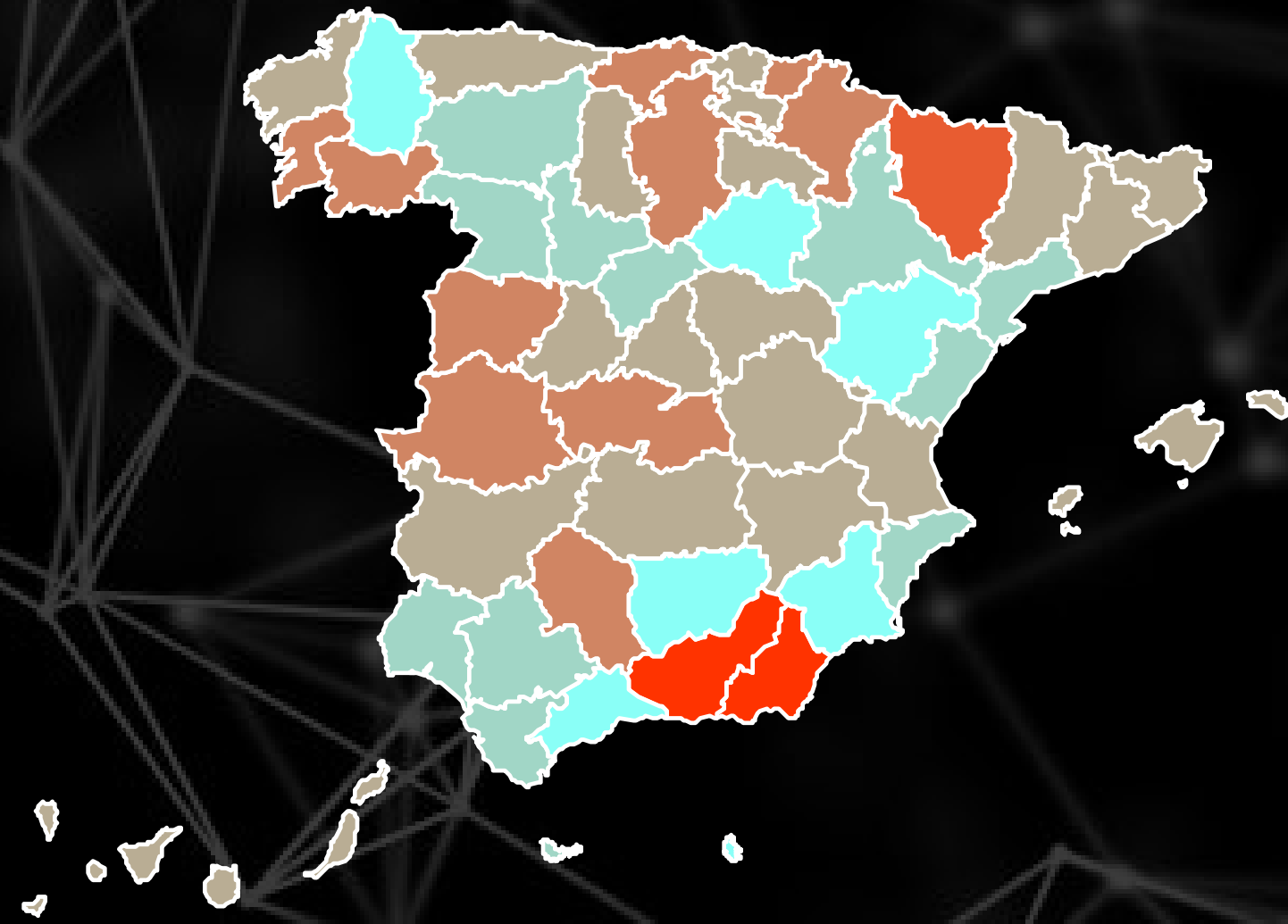
Variación Alicante  
**-22,8 millones €**

Posición Alicante  
**43°**



● Variación inversiones (millones €)

# % Variación inversiones



% Variación inversión

**+3,36%**

Granada

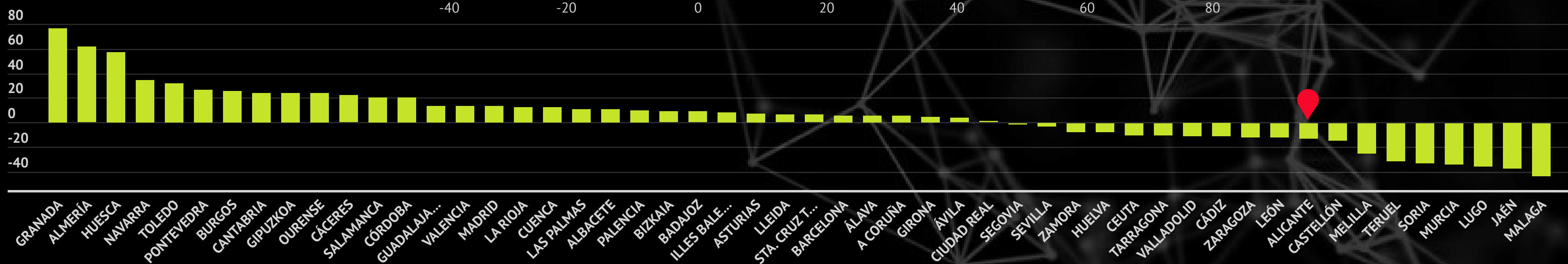
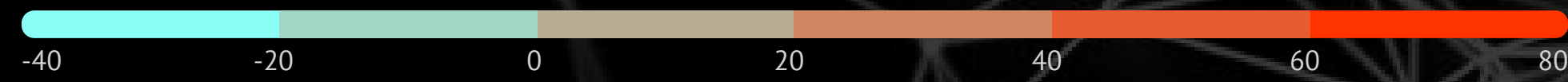
**+76,5%**

% variación Alicante

**-12,4%**

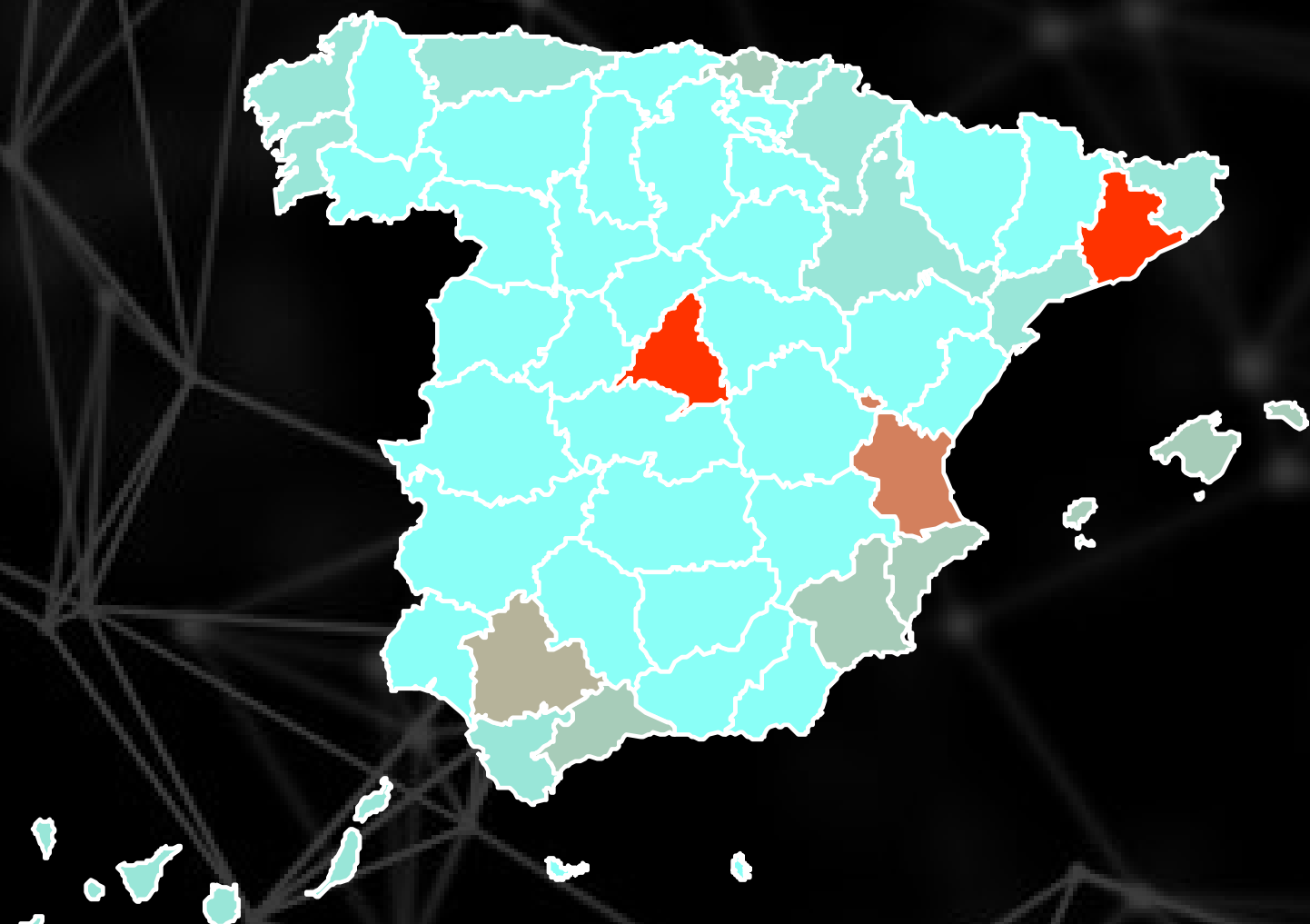
Posición Alicante

**44°**



● % Variación inversiones

# PIB (2019)

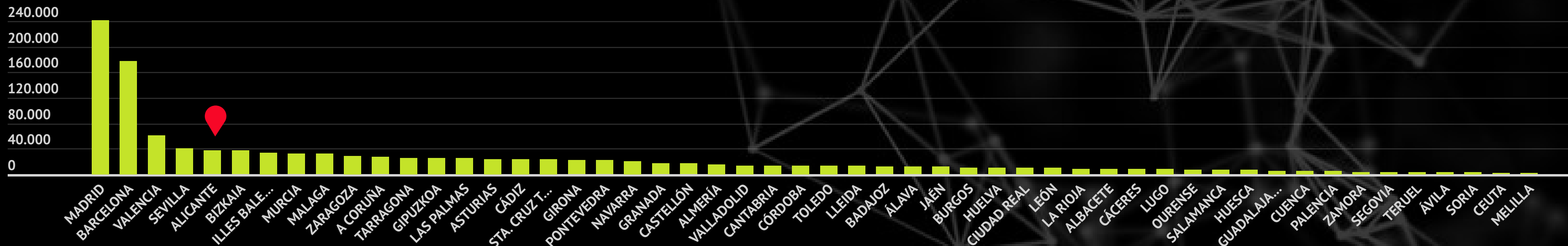


PIB España (millones €)  
**1.244.375**

PIB Madrid  
**241.040 millones€**

PIB Alicante  
**37.688 millones €**

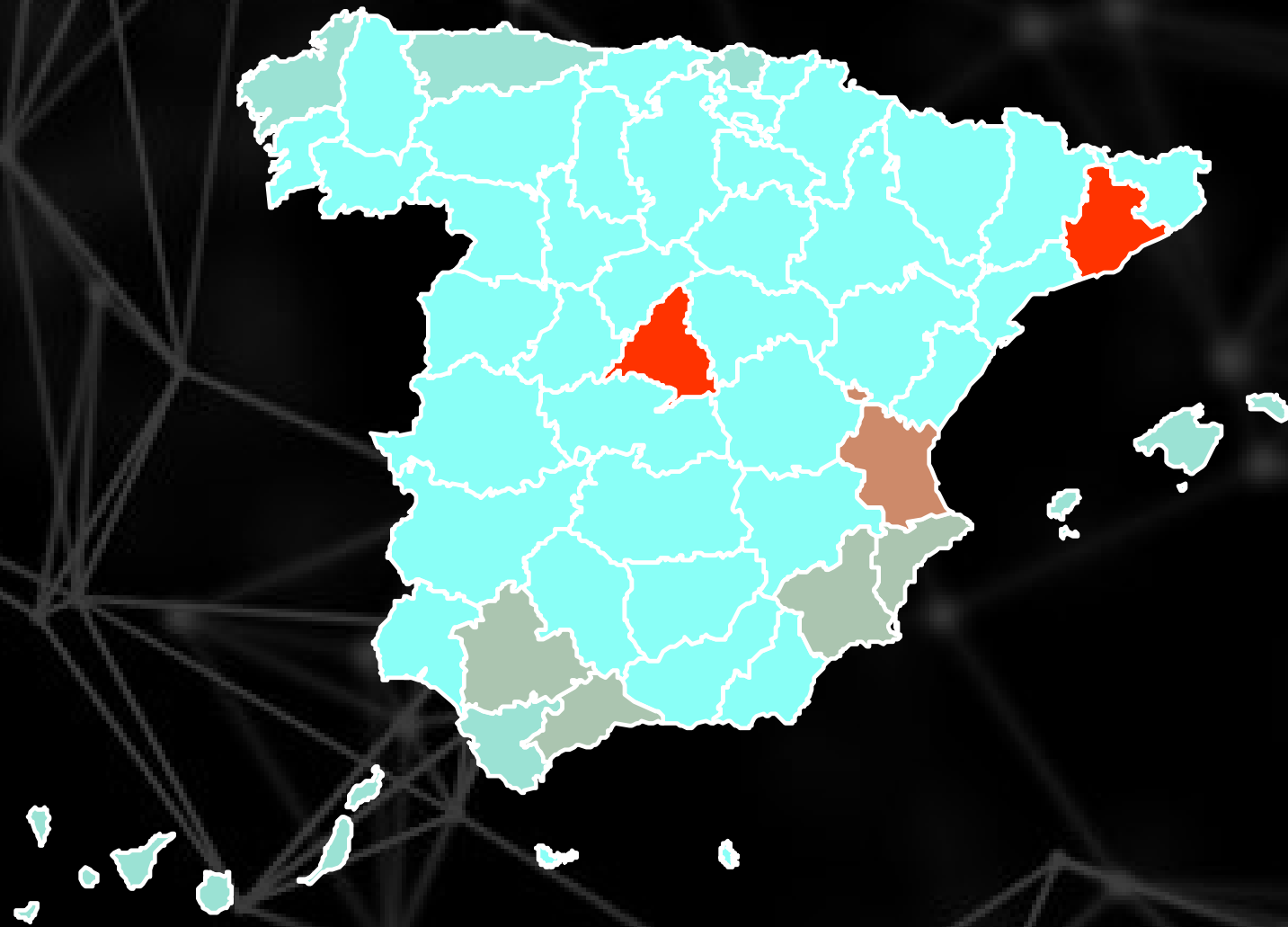
Posición Alicante  
**5º**



● PIB 2019 (millones €)



# Población 2021

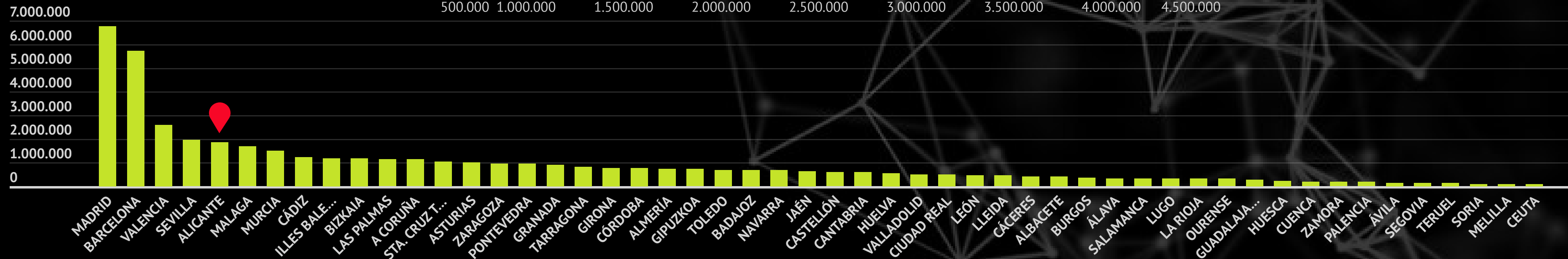
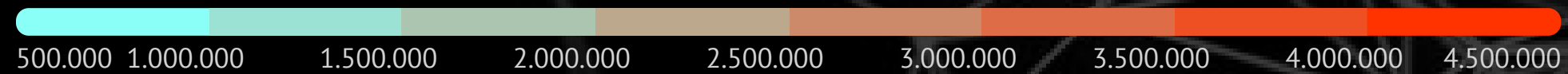


Población España  
47,45 millones

Población Madrid  
6,8 millones

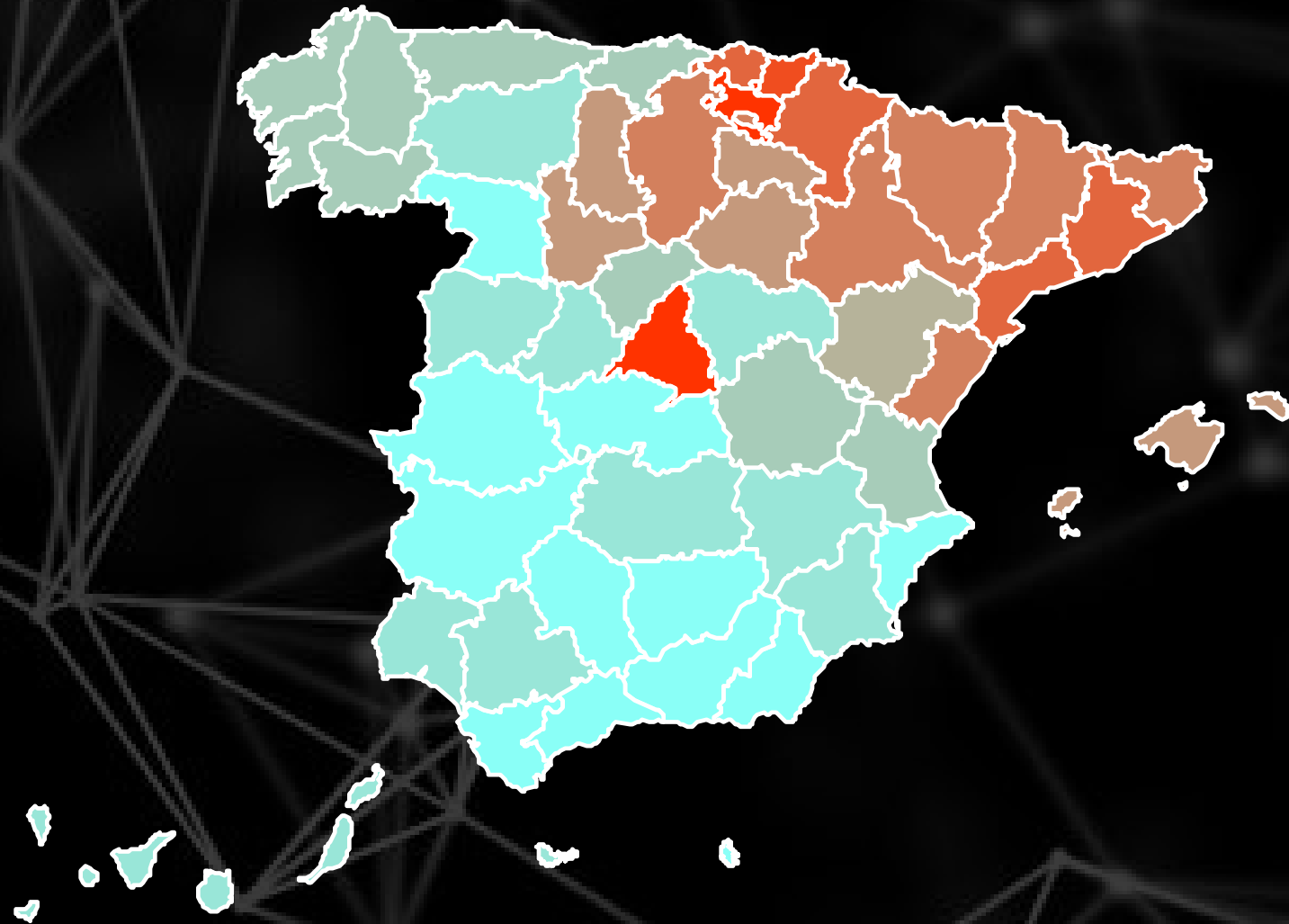
Población Alicante  
1,88 millones

Posición Alicante  
5º



● Población

# PIB per cápita 2019

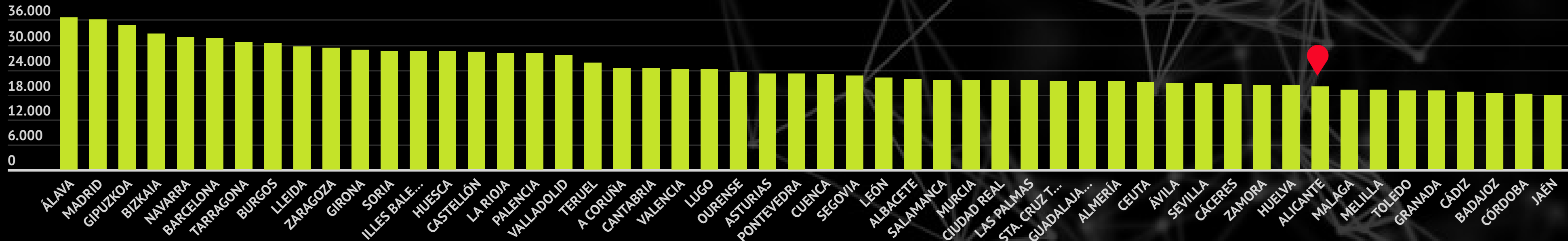
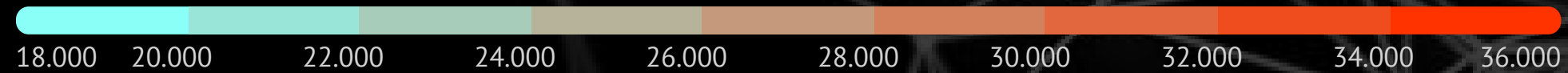


España  
26.417€ per cápita

Álava  
36.624 € per cápita

Alicante  
20.116 € per cápita

Posición Alicante  
44°

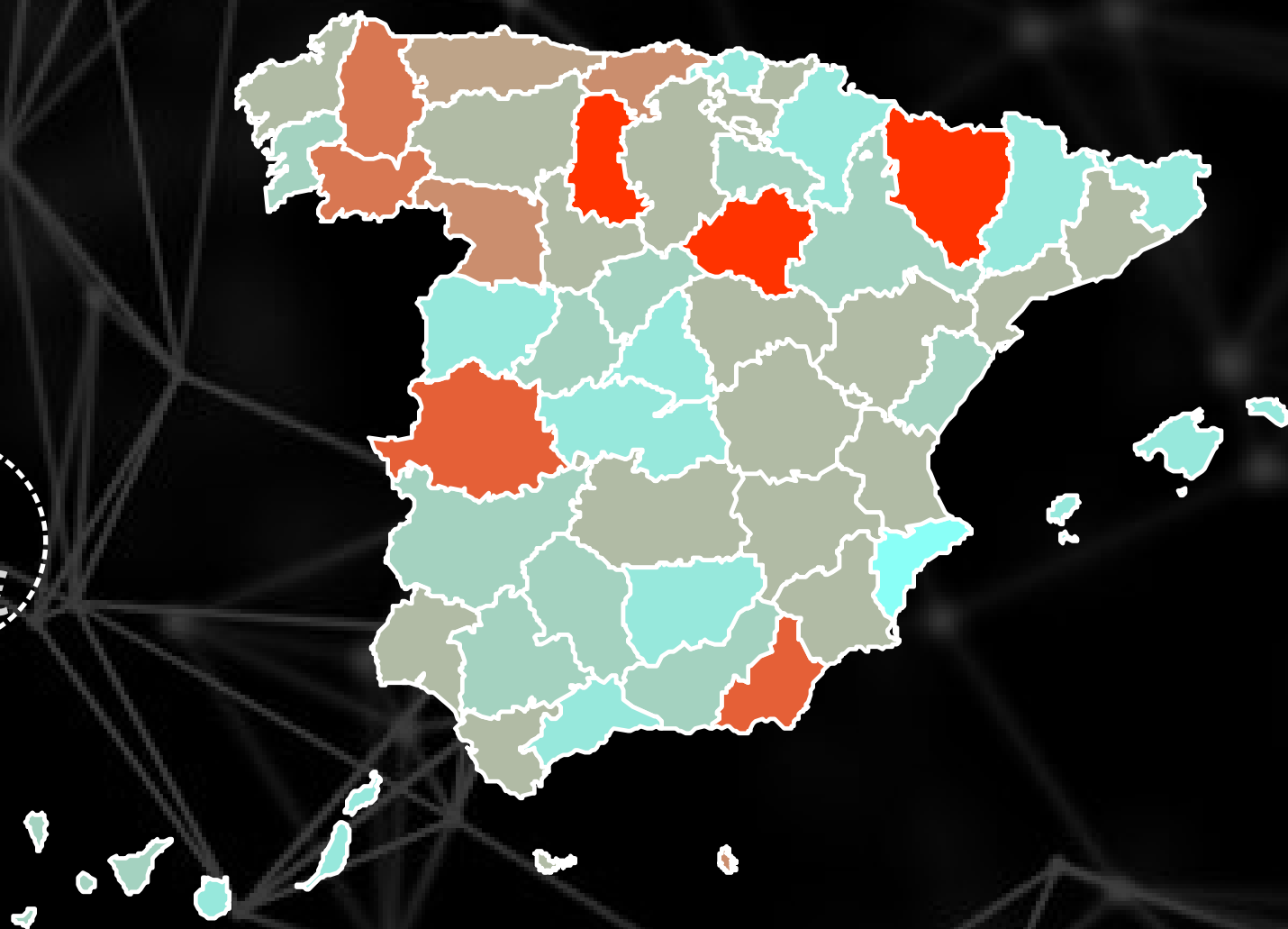


● PIB per cápita

# Inversión per cápita

Inversión NO territorializada  
11.663,5 millones€

NO Territorializada  
+4.301 millones€



Inversión media nacional

283,7 €

Inversión Soria

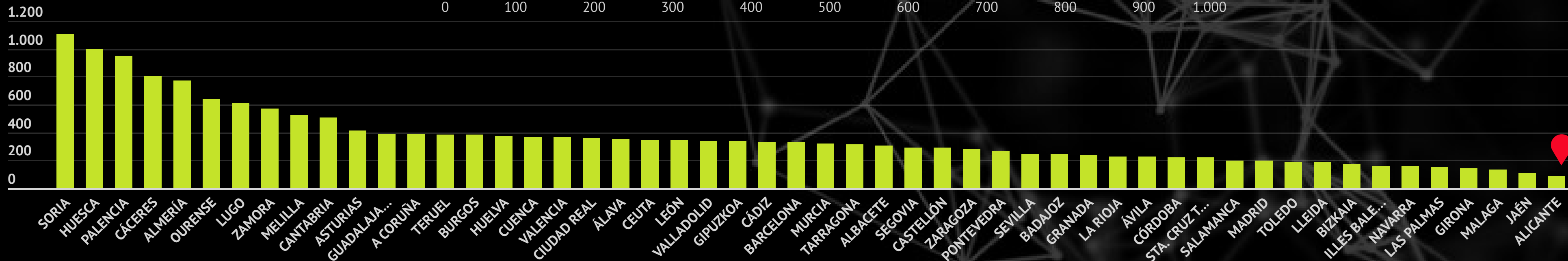
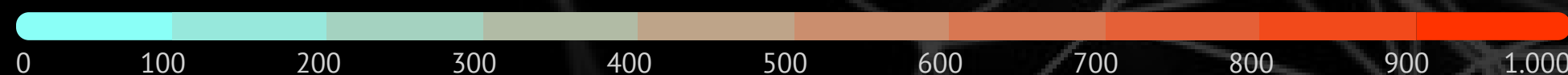
1.108,9 €

Inversión Alicante

85,5 €

Posición Alicante

52°



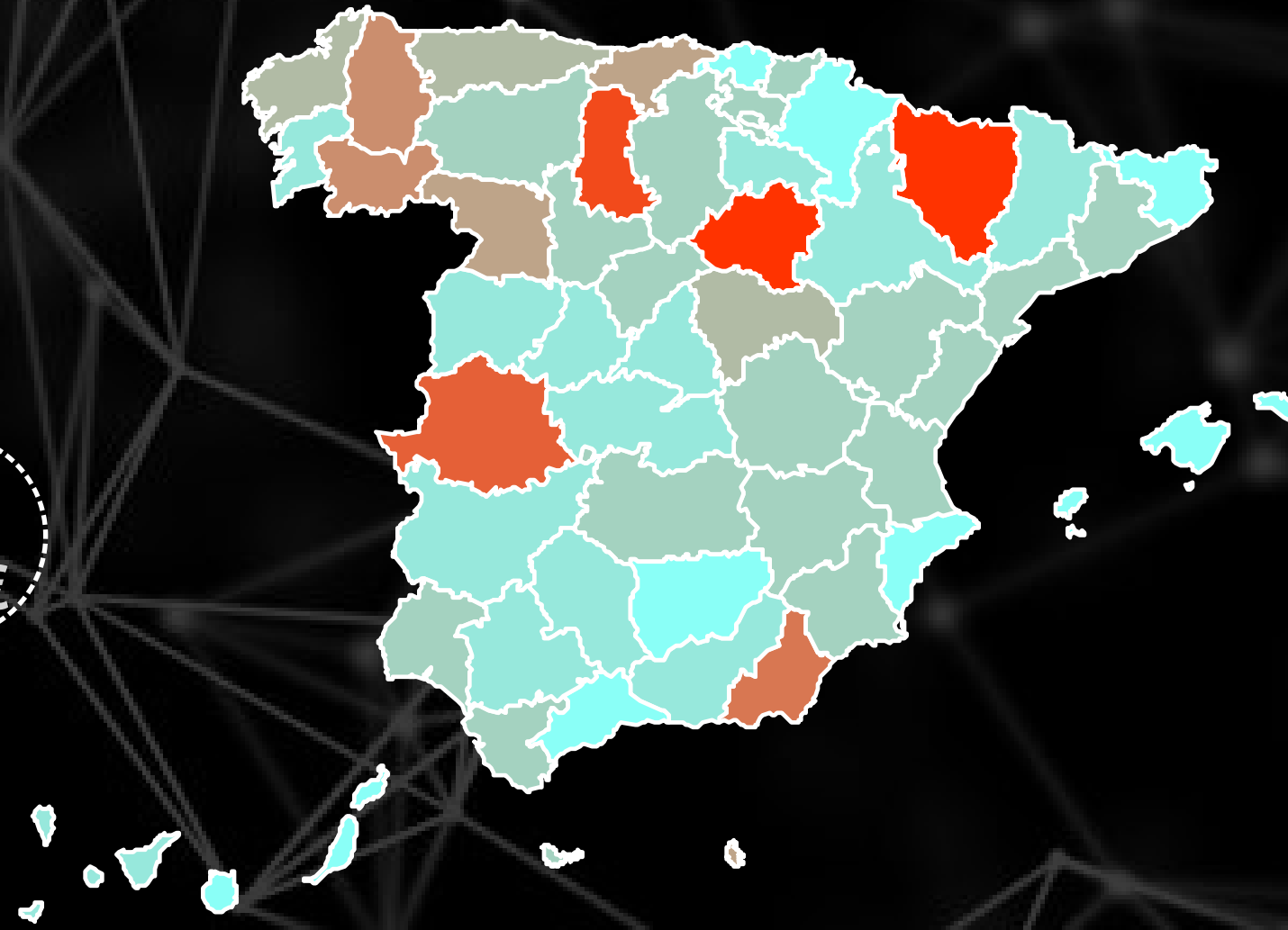
● Inversiones PGE per cápita (€)



# Diferencia € per cápita

Inversión NO territorializada  
11.663,5 millones€

NO Territorialized  
+4.301 millones€

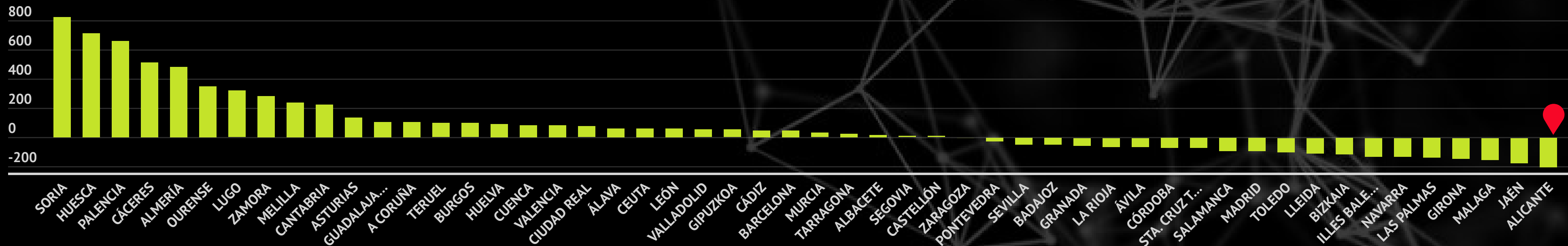
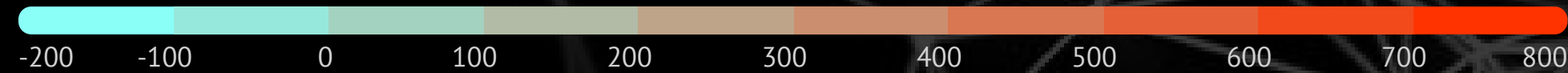


Inversión media nacional  
283,7€/persona

Soria  
+825,2 €

Alicante  
-198,2 €

Posición Alicante  
52°

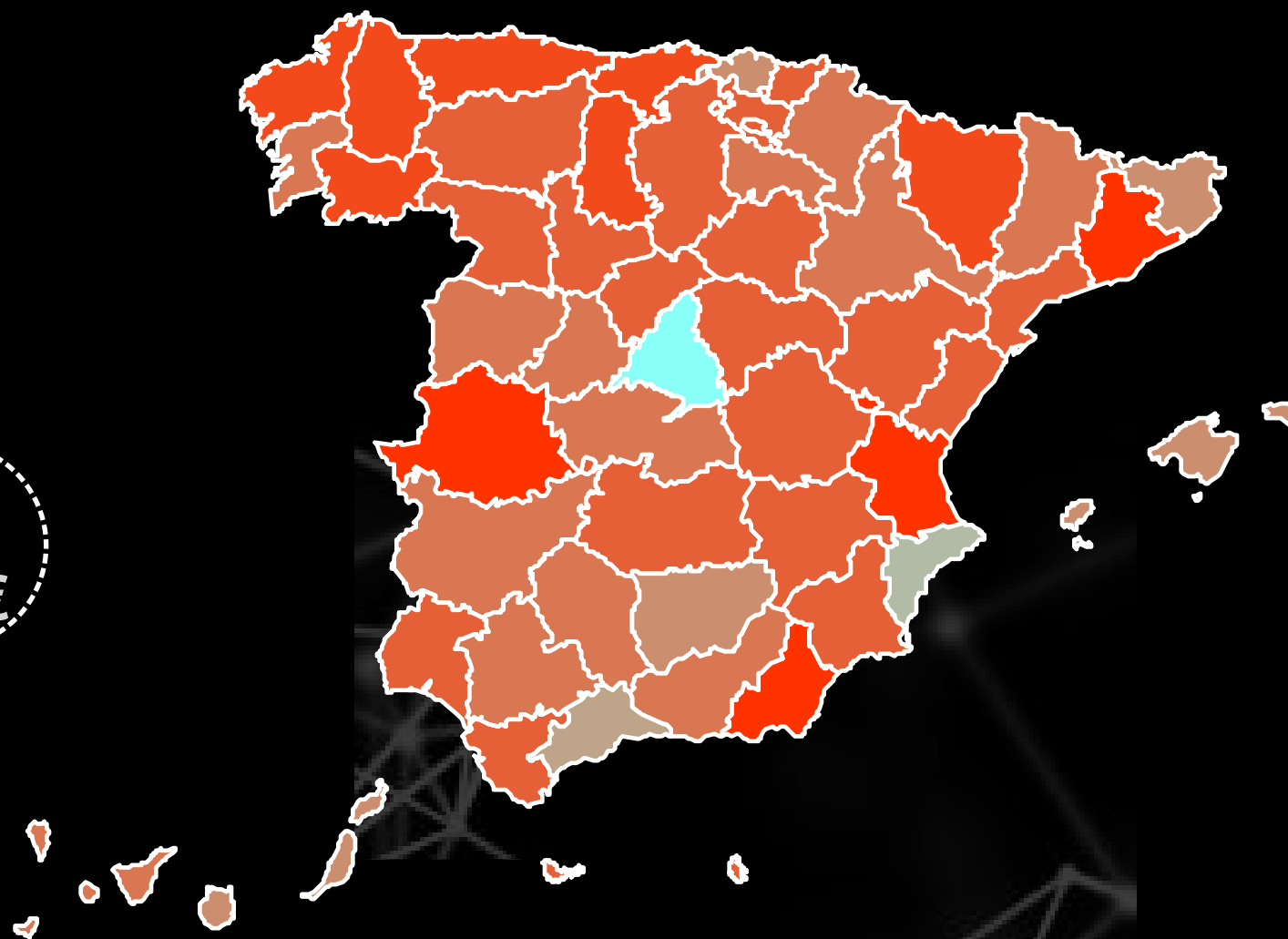


● Saldo respecto inversión media per cápita (€)

# Saldo inversión sobre población para 2023

Inversión NO territorializada  
11.663,5 millones€

NO Territorialized  
+4.301 millones€

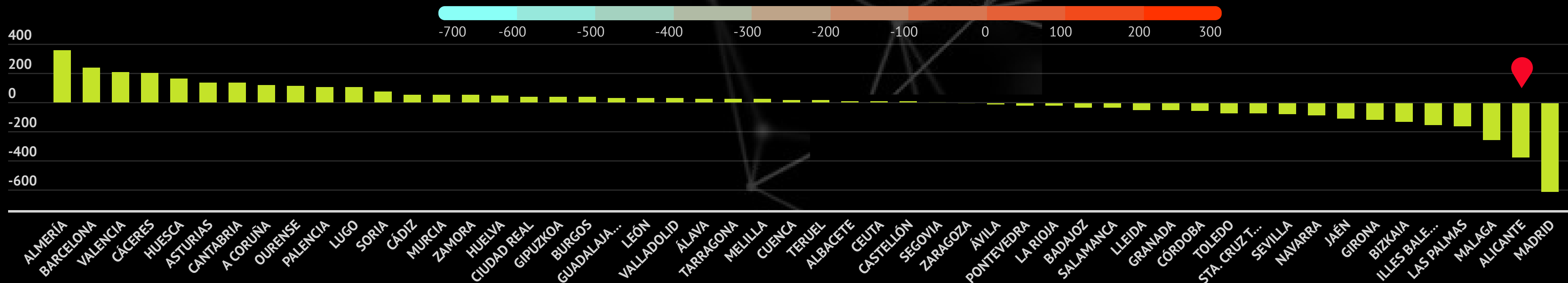


Inversión media nacional  
283,7€/persona

Almería  
+354,6 millones €

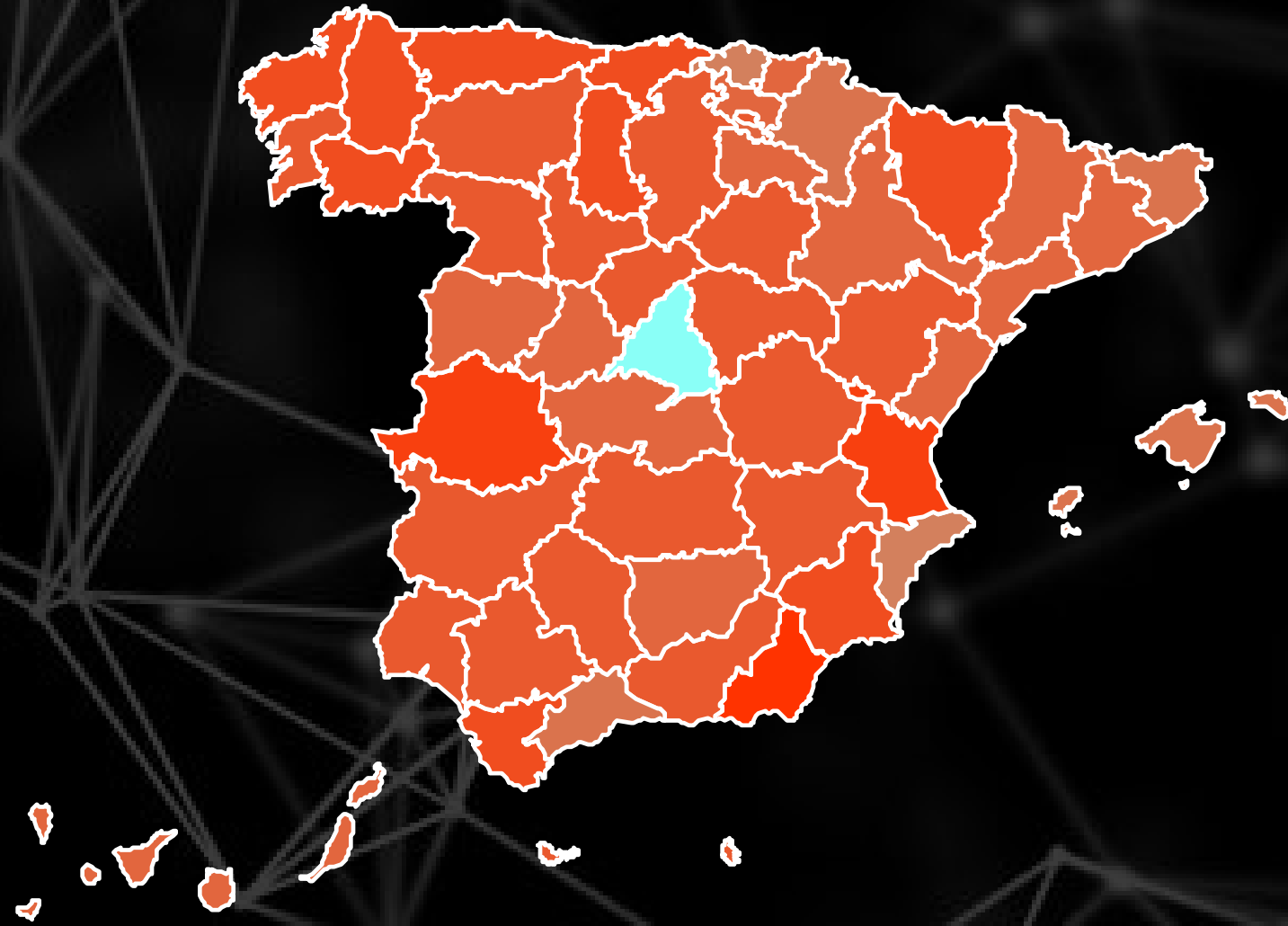
Alicante  
-373 millones €

Posición Alicante  
51°



● Saldo inversión respecto a población (millones €)

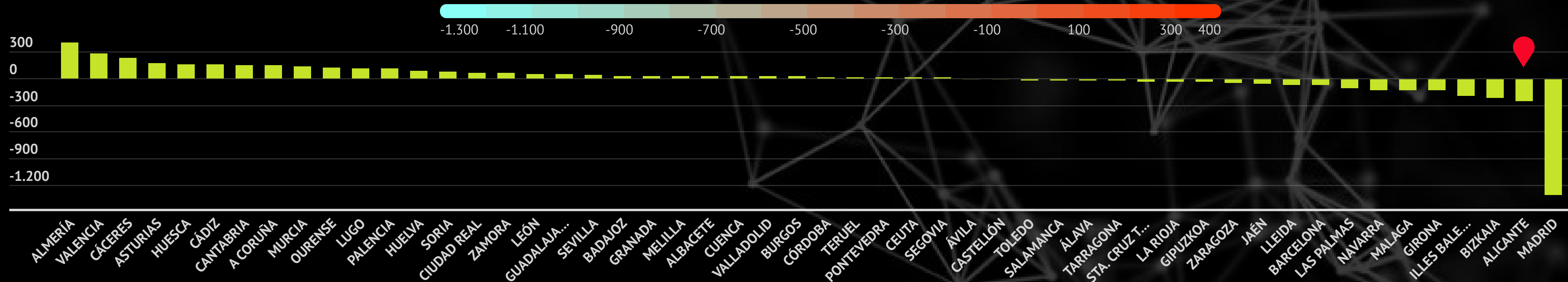
# Saldo inversión sobre PIB



Almería  
**+399,2 millones€**

Alicante  
**-246,7 millones€**

Posición Alicante  
**51°**



● Saldo inversión sobre PIB (millones €)

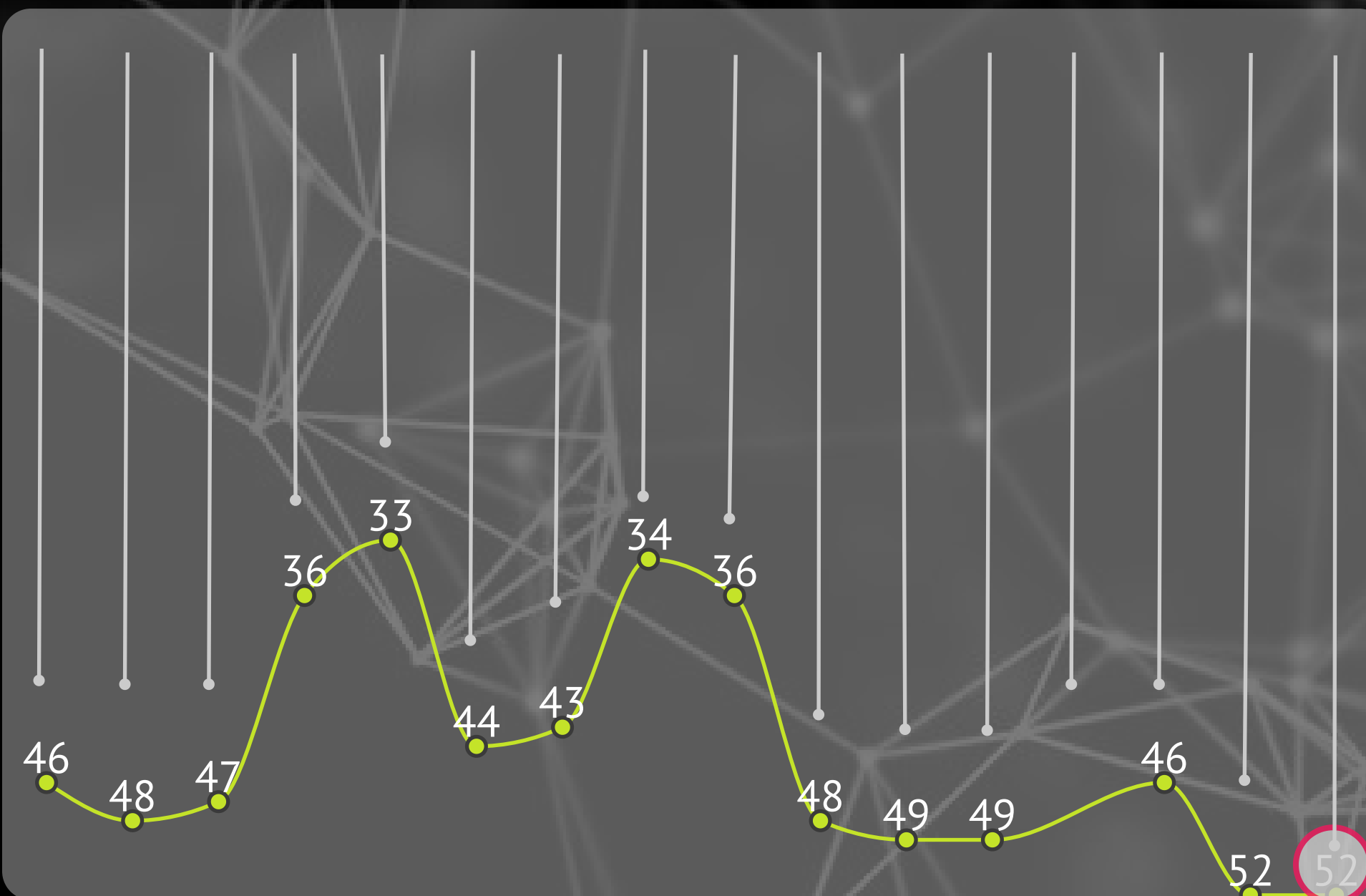


# Posición Inversión per cápita



2008 2009 2010 2011 2012 2013 2014 2015 2016 2017 2018 2019 2020 2021 2022 2023

Posición provincial



Posición provincial de Alicante en inversiones per cápita de los PGE

Mejor posición  
33° --> 2012

Peor posición  
52° --> 2022 y 2023

Posición próximo PGE  
52°

Inversión NO territorializada  
11.663,5 millones€

# Listado proyectos PGE 2023

## Inversiones PGE 2023 en Alicante

160,8 millones euros

Haz click para buscar el proyecto deseado

Search

Cod. Proyecto	Denominación	Año inicio	Cantidad 2023 (miles €)	Organismo
1990 14 11 0043	Obras de todo tipo en Edificios e Instalaciones	2022	60.0	Sección: 14 MINISTERIO DE DEFENSA
1990 15 101 0006	Mobiliario y enseres	2022	2.2	Sección 15. MINISTERIO DE HACIENDA Y FUNCIÓN PÚBLICA
2008 15 08 0001	Desarrollo de aplicaciones	2022	136.6	Sección 15. MINISTERIO DE HACIENDA Y FUNCIÓN PÚBLICA
2009 15 08 0001	Alojamiento CPD Principal	2022	19.4	Sección 15. MINISTERIO DE HACIENDA Y FUNCIÓN PÚBLICA
2013 15 08 0002	Equipos gerencia usuario final	2021	5.0	Sección 15. MINISTERIO DE HACIENDA Y FUNCIÓN PÚBLICA
2013 15 08 0004	Software	2021	5.4	Sección 15. MINISTERIO DE HACIENDA Y FUNCIÓN PÚBLICA
2022 15 08 0001	Planes de mantenimiento catastral	2022	600.3	Sección 15. MINISTERIO DE HACIENDA Y FUNCIÓN PÚBLICA
2017 15 11 0026	EQUIPOS DE USUARIO FINAL	2022	4.5	Sección 15. MINISTERIO DE HACIENDA Y FUNCIÓN PÚBLICA
2004 16 04 3003	Obras en Alicante	2021	50.0	Sección 16. MINISTERIO DEL INTERIOR
2021 16 50 0003	Obras en Alicante MRR	2021	223.4	Sección 16. MINISTERIO DEL INTERIOR
2022 16 50 3003	Obras en Alicante MRR	2022	7.7	Sección 16. MINISTERIO DEL INTERIOR
1986 23 07 0045	CONSTRUCCION Y EQUIPAMIENTO DE LAS CAPITANÍAS MARÍTIMAS Y CENTROS DE SALVAMENTO.	2022	30.3	Sección 17. MINISTERIO DE TRANSPORTES, MOVILIDAD Y AGENDA URBANA
2008 17 38 1084	A-7 TRAMO: AMPLIACION A TERCER CARRIL POR CALZADA. CREVILLENTE (ENLACE CON AP-7) - ENLACE ORIHUELA - BENFERRI (17 KM.)	2008	8000.0	Sección 17. MINISTERIO DE TRANSPORTES, MOVILIDAD Y AGENDA URBANA
2017 17 38 3711	A-70. CIRCUNVALACIÓN DE ALICANTE. MEJORA DEL ACCESO A LA UNIVERSIDAD DE ALICANTE.	2022	500.0	Sección 17. MINISTERIO DE TRANSPORTES, MOVILIDAD Y AGENDA URBANA

# HISTÓRICO INVERSIONES LICITADAS



# Licitación obra pública Administración Central

## Corresponden

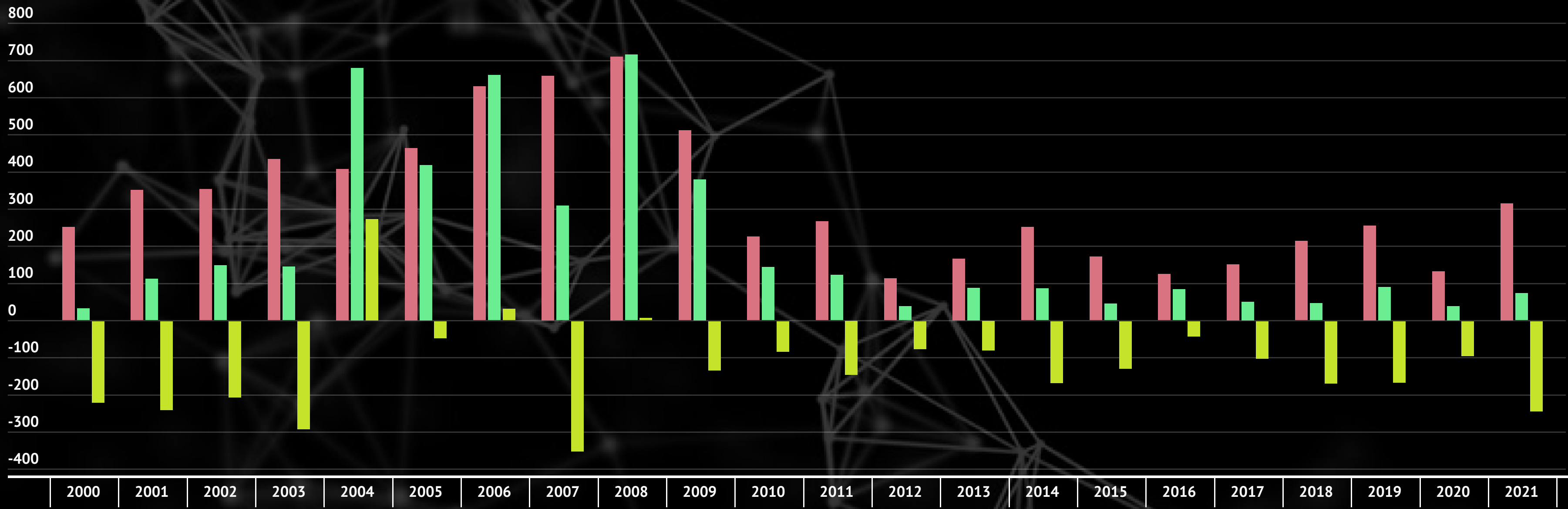
7.137 millones de inversión en Alicante según población 2000-2021

## Ejecutan

4.484 mill.€ de inversión de obra pública licitada en Alicante 2000-2021

## Diferencia

2.654 millones de saldo negativo de inversión en Alicante 2000-2021



● Licitación de obra pública por la Admon. Central según población Alicante (millones €) ● Licitación obra pública licitada por Admón. Central en Alicante (millones €) ● Saldo licitación obra pública en Alicante (millones €)

# Proyectos de inversión pendientes

# Más proyectos para Alicante

Proyectos para incluir vía enmiendas al PG2023 con cargo al importe de inversión actual de **No regionalizado**

Haz click para buscar el proyecto deseado

Search

## Denominación

Modernización de la actual red de cercanías de la Línea C1 Alicante-Elche-Murcia.

Proyecto de la estación intermodal de Alicante, soterramiento de las vías de acceso a la estación de ADIF de Alicante y remodelación de la estación de ADIF de Alicante.

Tren de la Costa Tramo: Alicante-Denia-Oliva-Gandía

Tercer carril Villena-Elda- Alicante

Estudio Tercer carril Elche – Villafranqueza – Alicante (túnel de San Juan).

Estudios de los apartaderos para el Corredor Mediterráneo en el tramo La Encina – Puerto de Alicante

Adecuación de la línea de tren Alcoi-Xàtiva con Valencia

Estudios y Proyecto de Conexión del Puerto de Alicante con el Corredor Mediterráneo



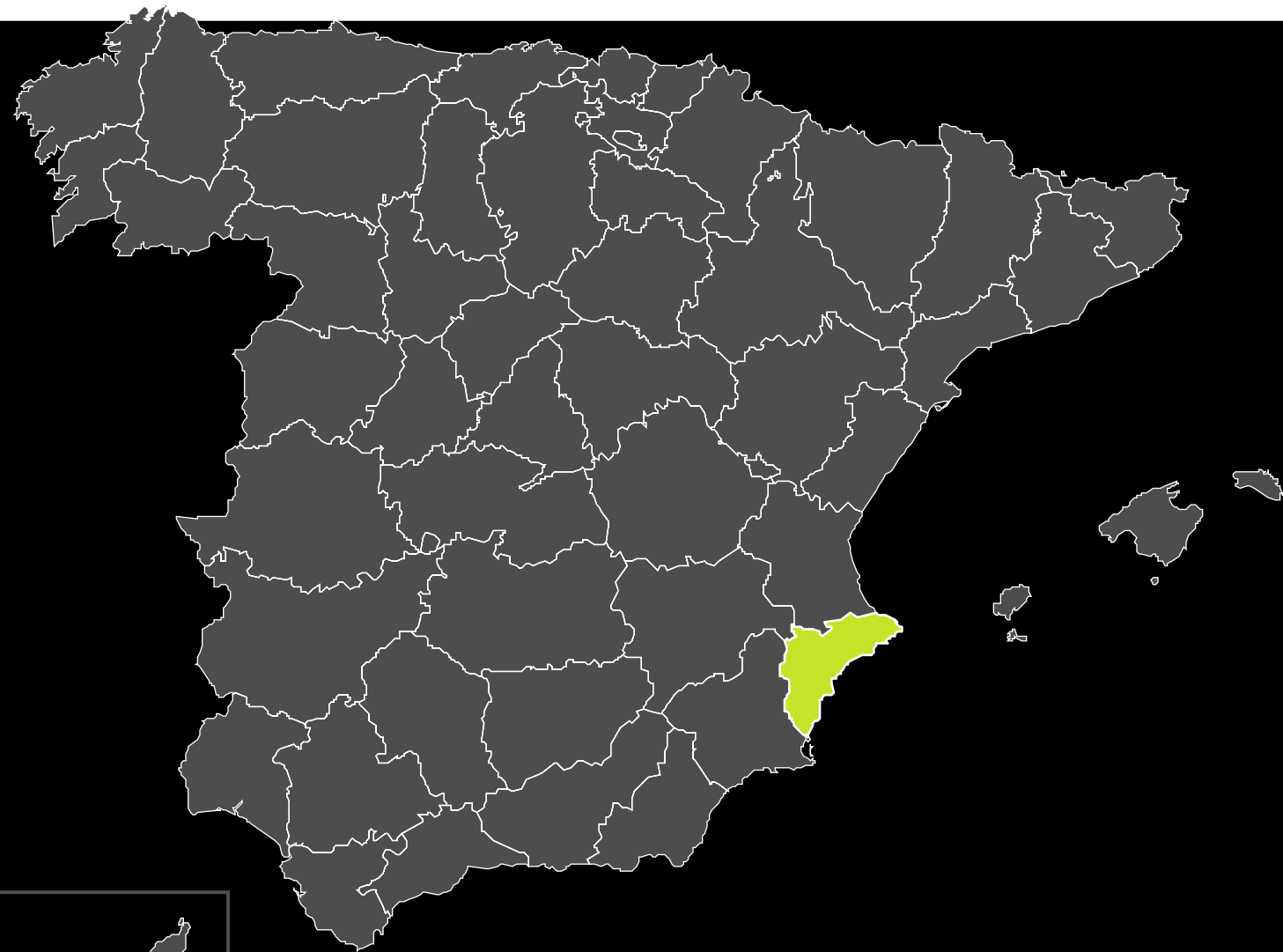
Conexión Ferroviaria entre el Aeropuerto de El Altet y Alicante y Elche

Duplicación de la variante de Torrevieja. Duplicación de la N-332 a su paso por Torrevieja

Acceso desde la autovía A-31 a la estación del AVE en Villena



# ANÁLISIS DEL PROYECTO DE PRESUPUESTOS DEL ESTADO -PGE 2023-



Alicante  
Noviembre-2022

© INECA

Instituto de Estudios Económicos de la Provincia de Alicante  
Departamento de Estudios: Francisco Llopis Vañó



Panoramis Life & Business  
Avenida Perfecto Palacio de la Fuente 6  
Muelle de Poniente 6 03003 Alicante

+34 653 57 59 23

ineca@ineca-alicante.es

CEV  
ALICANTE



ineca

Instituto Estudios  
Económicos  
Provincia Alicante