

Alicante
Abril 2025

ANÁLISIS DEL PROYECTO DE LOS PRESUPUESTOS DE LA GENERALITAT VALENCIANA 2025

CEV
ALICANTE



ineca

Instituto Estudios
Económicos
Provincia Alicante

índice

PROYECTO DE PRESUPUESTOS GVA

PÁGINA
3

PRESUPUESTOS EJECUTADOS GVA

PÁGINA
15

PROYECTO DE PRESUPUESTOS GVA

Proyecto de Presupuestos de la Administración de la Generalitat Valenciana

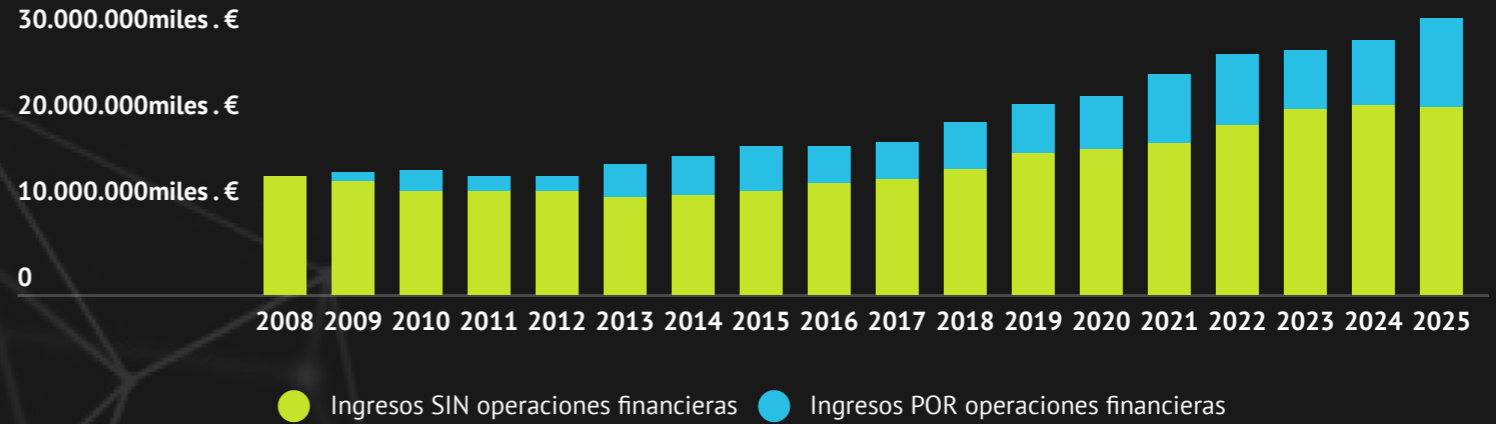
10.251,8 millones €
POR
operaciones financieras

2025

22.036,6 millones €
SIN
operaciones financieras

31,74 % del presupuesto son operaciones financieras

139.420 Millones € PIB Comunidad Valenciana (2023)

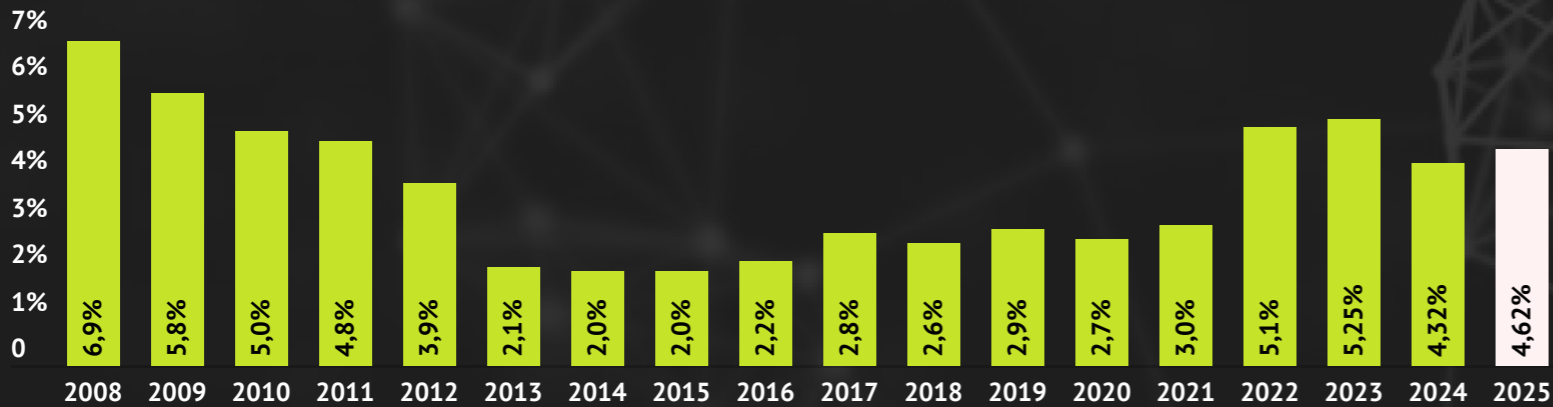


Capítulo VI. Inversiones

Porcentaje sobre presupuesto

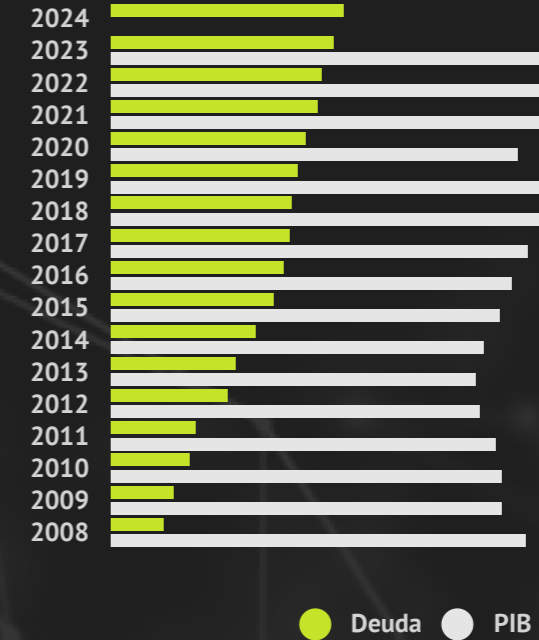
Millones € NO territorializados

% Territorializadas sobre Inversión

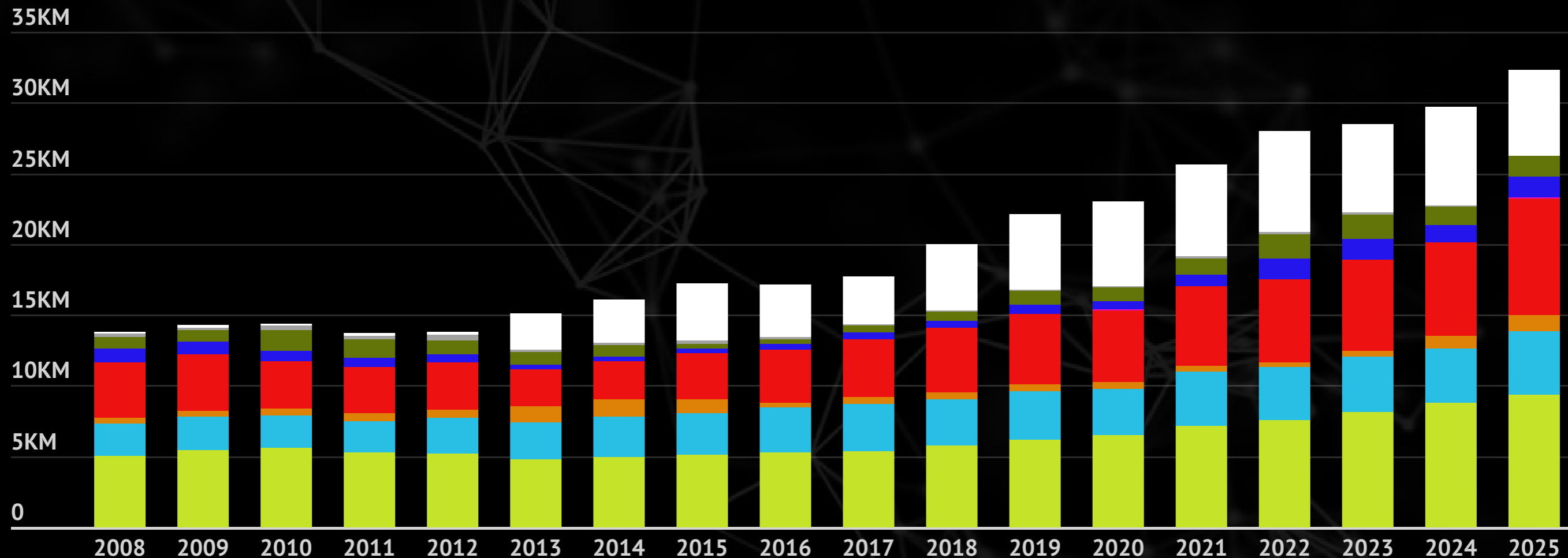


Inversión sobre total Presupuesto de la Administración de la Generalitat

DEUDA y PIB en la Comunidad Valenciana



Evolución de las partidas de gasto en los proyectos de Presupuestos (millones de euros)

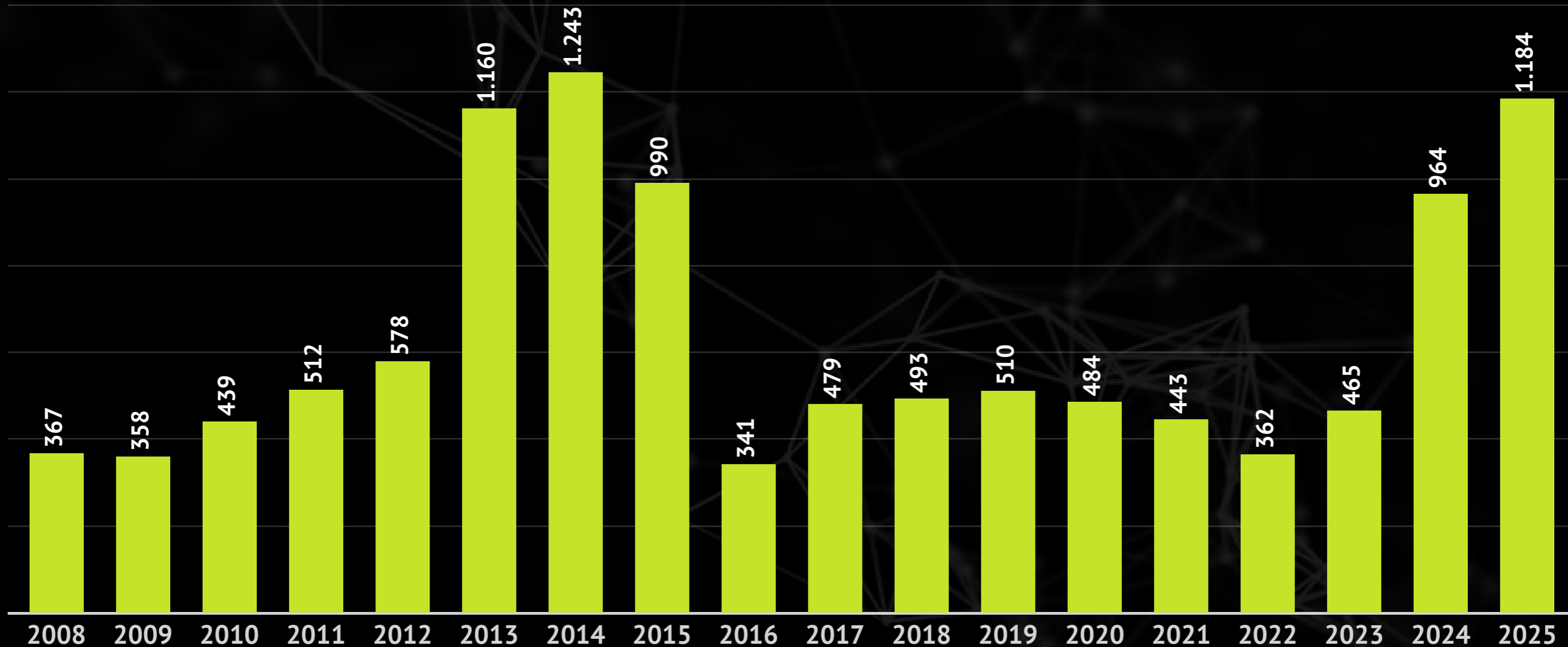


- Gastos personal
- Compra de bienes y gastos de funcionamiento
- Gastos financieros
- Transferencias corrientes
- Fondo de Contingencia
- Inversiones reales
- Transferencias de capital
- Activos financieros
- Pasivos financieros

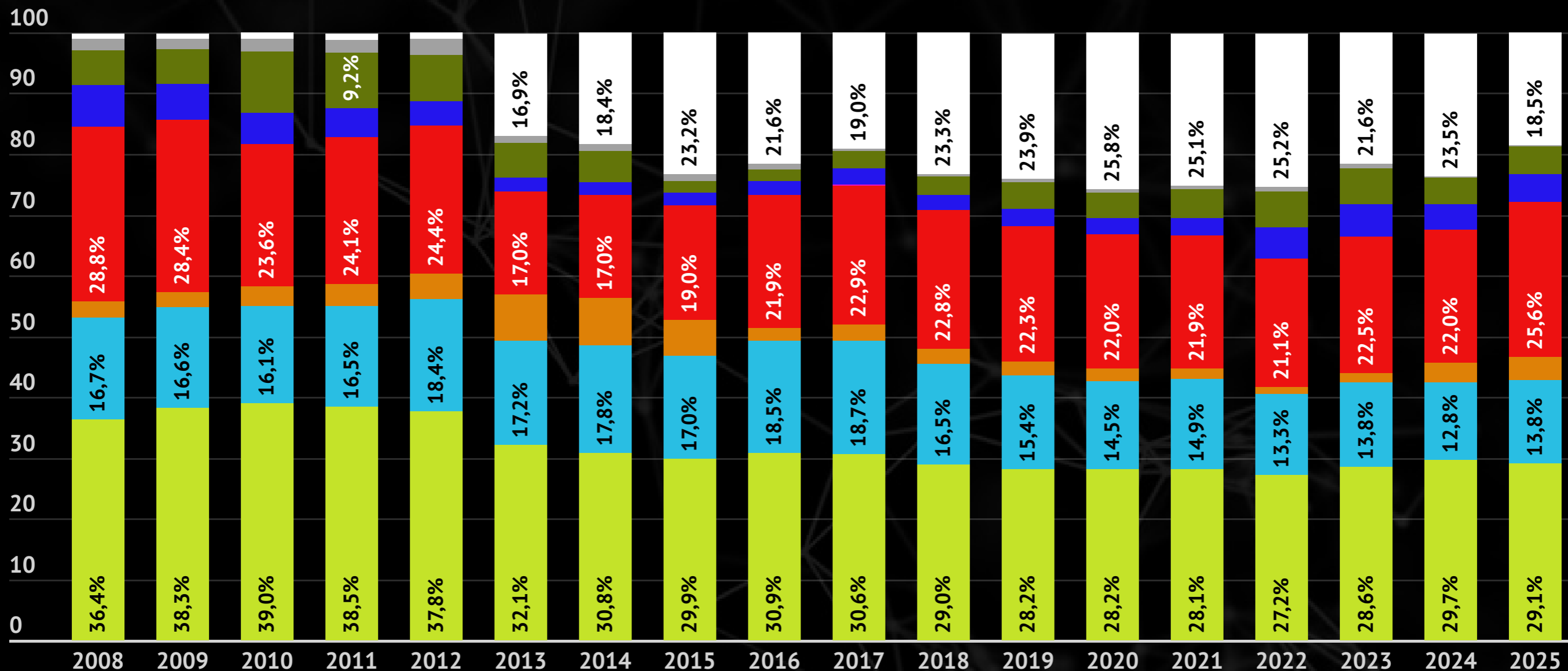
Evolución de las partidas de gasto en los proyectos de Presupuestos (millones de euros)



Gastos financieros



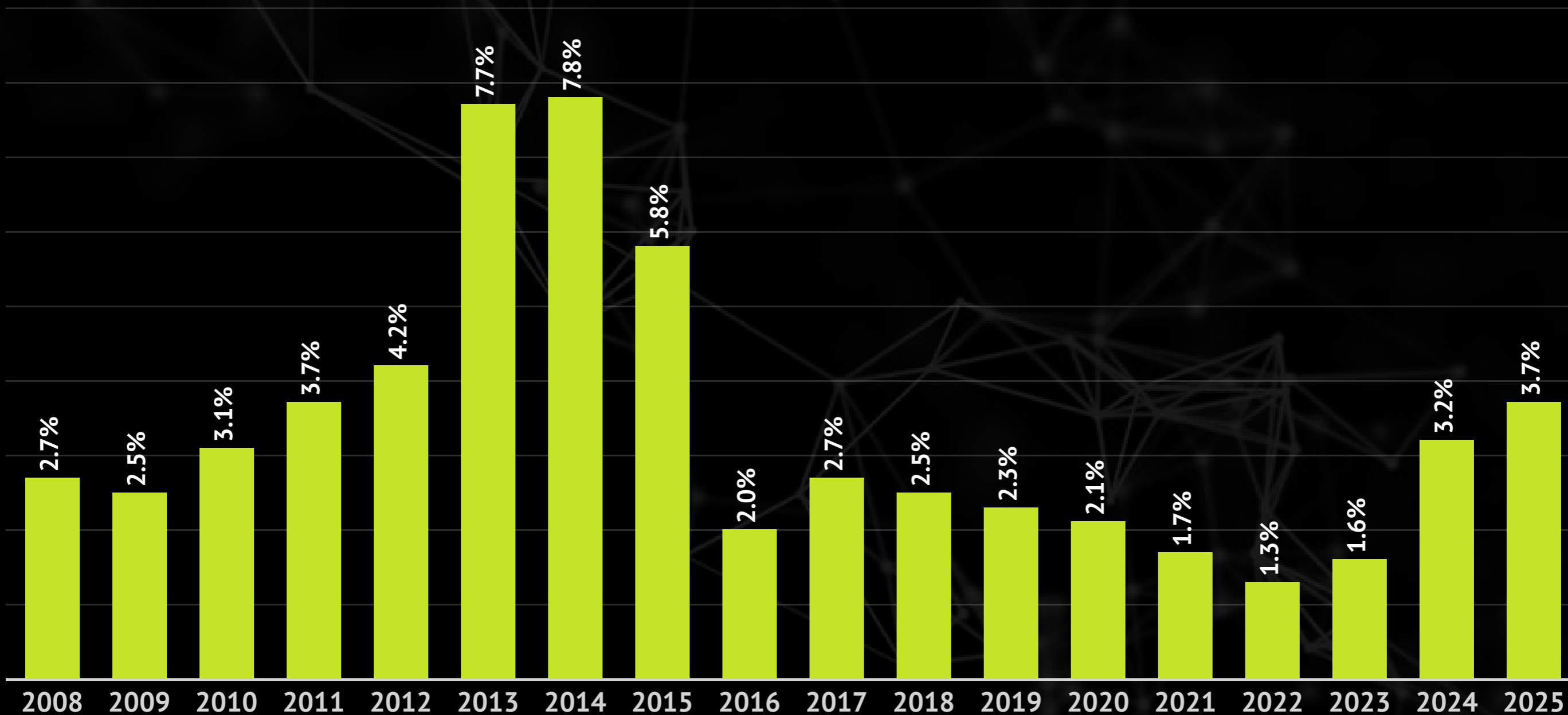
Evolución de las partidas de gasto en los proyectos de Presupuestos (millones de euros)



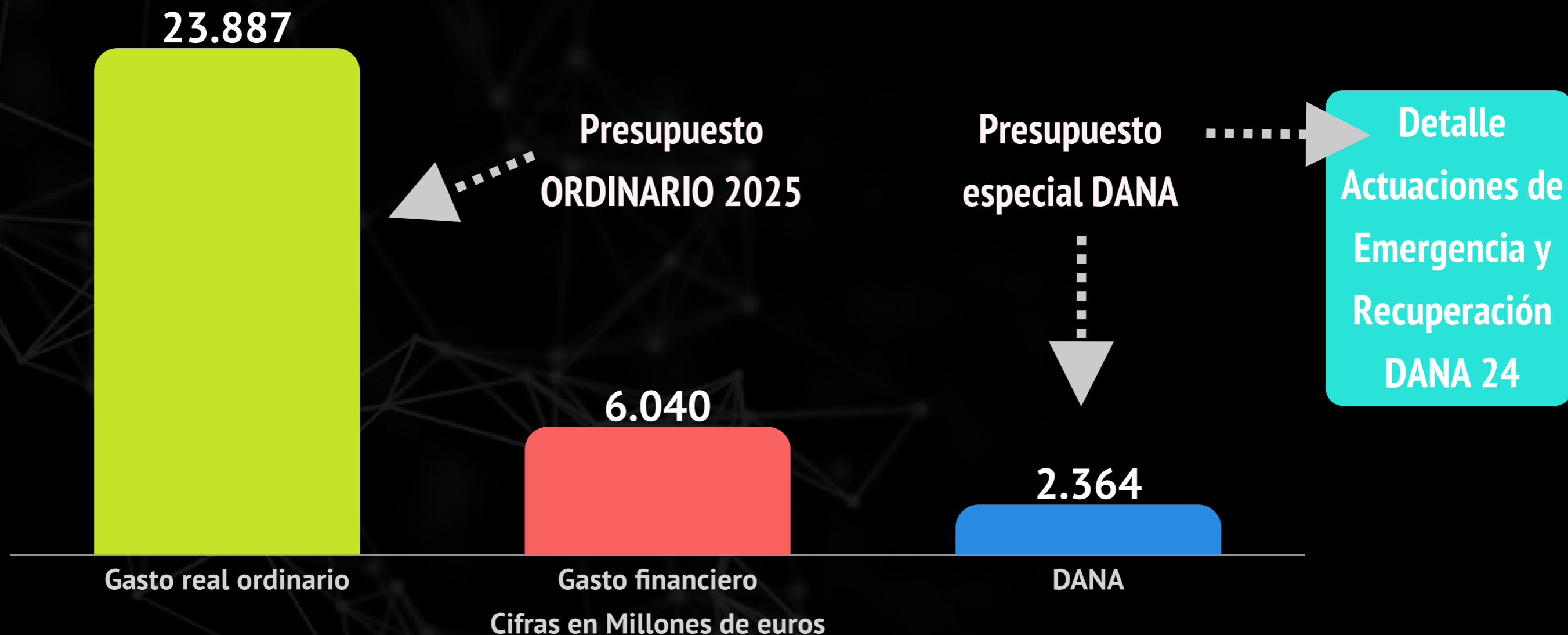
- Gastos personal
- Compra de bienes y gastos de funcionamiento
- Gastos financieros
- Transferencias corrientes
- Fondo de Contingencia
- Inversiones reales
- Transferencias de capital
- Activos financieros
- Pasivos financieros

Evolución de las partidas de gasto en los proyectos de Presupuestos (% sobre total)

Gastos financieros



El proyecto de presupuestos del 2025 incluye dos presupuestos de gastos



Tarea pendiente --> **Modernización en el formato de presentación de los presupuestos**

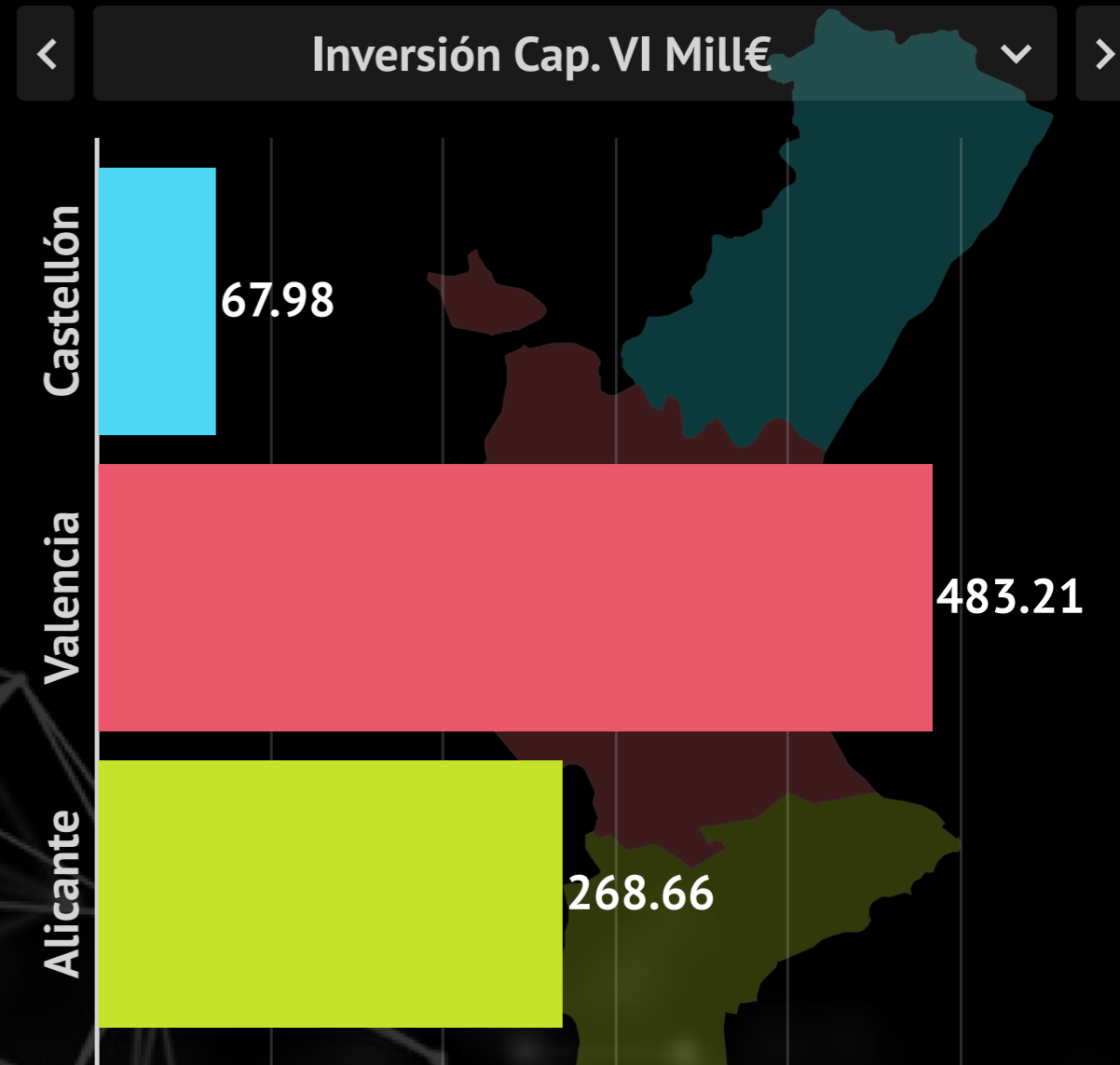
Importe total de las inversiones previstas

Capítulo de gasto	Administración de la Generalitat	Total consolidado
VI Inversiones reales	1.492.110,76 miles €	1.950.562,35 miles de €
VII Transferencias de capital	1.461.814,39 miles €	1.252.542,51 miles €
	2.953.925,15 miles €	3.203.104,86 miles €

Se desconoce el destino final de **672 millones** de inversiones No territorializadas del capítulo VI Inversiones reales, y el detalle del capítulo VII Transferencias de capital por importe global de **1.213 millones €**



Indeterminación



**Proyecto
Presupuestos
2023**

	Alicante			Castellón			Valencia			Total		
	Capítulo 6	Capítulo 7	Total	Capítulo 6	Capítulo 7	Total	Capítulo 6	Capítulo 7	Total	Capítulo 6	Capítulo 7	Total
Inversiones SI territorializadas	311,8	297,6	?	88,9	88,7	?	362,1	382,6	?	1.493,23	1.699,51	3.192,74
Inversiones NO territorializadas	Se sumará una parte importante de los millones de euros de inversión sin territorializar		?	Se sumará una parte importante de los millones de euros de inversión sin territorializar		?	Se sumará una parte importante de los millones de euros de inversión sin territorializar		?			

*Cifras en millones de euros

Capítulo VI - Inversiones Reales- ---> 730 Millones € SIN territorializar

**Presupuesto
ordinario 2025**

**Proyecto
Presupuestos
2024**

	Alicante			Castellón			Valencia			Total		
	Capítulo 6	Capítulo 7	Total	Capítulo 6	Capítulo 7	Total	Capítulo 6	Capítulo 7	Total	Capítulo 6	Capítulo 7	Total
Inversiones SI territorializadas	252,8	232,9	?	66,2	76,0	?	346,6	301,1	?	1.228,62	1.319,88	2.548,49
Inversiones NO territorializadas	Se sumará una parte importante de los millones de euros de inversión sin territorializar		?	Se sumará una parte importante de los millones de euros de inversión sin territorializar		?	Se sumará una parte importante de los millones de euros de inversión sin territorializar		?			

*Cifras en millones de euros

Capítulo VI - Inversiones Reales- ---> 563 Millones € SIN territorializar

**Proyecto
Presupuestos
2025**

	Alicante			Castellón			Valencia			Total		
	Capítulo 6	Capítulo 7	Total	Capítulo 6	Capítulo 7	Total	Capítulo 6	Capítulo 7	Total	Capítulo 6	Capítulo 7	Total
Inversiones SI territorializadas	268,7	147,44	?	68,0	44,5	?	483,2	56,48	?	1.492,11	1.461,81	2.953,93
Inversiones NO territorializadas	Se sumará una parte importante de los millones de euros de inversión sin territorializar		?	Se sumará una parte importante de los millones de euros de inversión sin territorializar		?	Se sumará una parte importante de los millones de euros de inversión sin territorializar		?			

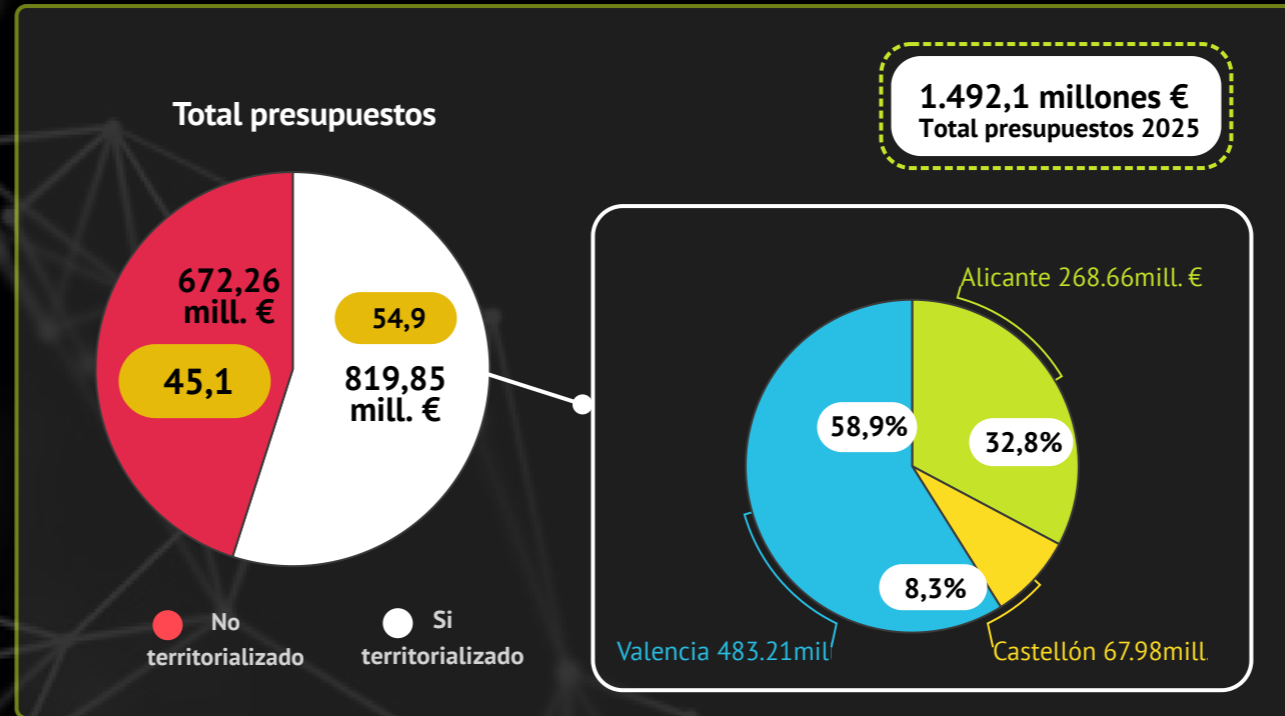
*Cifras en millones de euros

Capítulo VI - Inversiones Reales- ---> 672 Millones € SIN territorializar

Capítulo VI - Inversiones Reales- --> 268,66 millones € provincia Alicante

Sanidad -> Hospital Orihuela (ampliación UIAE). LA VEGA BAJA 36.8K	Educación, Cultura, Universidades y Empleo -> CEIP La Aladrava L'ALACANTÍ 13.659K	Medio Ambiente, Infraestructuras y Territorio -> Conservación, Adec y Manten de las Infraestructuras de Alicante 8K	Agricultura, Agua, Ganadería y Pesca -> Nueva Conducción Margen Izquierda del Postravase Alicante 5.654K	Sanidad -> Construcción edificio ISABIAL Alicante L'ALACANTÍ 4.8K	Sanidad -> C.S.I. Alicante-Gerona (reforma) L'ALACANTÍ 4.62K	Agricultura, Agua, Ganadería y Pesca -> Construcción Embalse de Beneixama (Alicante) EL ALTO VINALOPÓ 4.553K	Sanidad -> C.S. Alcoi-la Bassa (ampliación) L'ALCOIÀ 3.675K
	Agricultura, Agua, Ganadería y Pesca -> Nueva Conducción Margen Izquierda del Postravase Alicante 11.174K	Educación, Cultura, Universidades y Empleo -> Benidorm. IES Pere Maria Orts LA MARINA BAIXA 7.804K	Sanidad -> Eficiencia energética C.S.I. Alicante-C/ Gerona L'ALACANTÍ 3.5K	Sanidad -> C.S. Alicante-Garbinet L'ALACANTÍ 3.128K	Sanidad -> Construcción de Centro de Salud en Benidorm Rincón de LA MARINA BAIXA 2.993K	Sanidad -> Reforma Centros A. Especializada Departamento de EL BAIX VINALOPÓ 2.987K	
	Medio Ambiente, Infraestructuras y Territorio -> Conservación, Adec y Manten de las Infraestructuras de Alicante 7.8K	Medio Ambiente, Infraestructuras y Territorio -> Conservación, Adec y Manten de las Infraestructuras de Alicante 11K	Sanidad -> C.S. Pedreguer LA MARINA ALTA 2.78K	Sanidad -> Centro de Salud Elx-Travalón EL BAIX VINALOPÓ 2.465K			
Justicia y Administración Pública -> Construcción Ciudad de la Justicia de Alicante L'ALACANTÍ 30.008K	Educación, Cultura, Universidades y Empleo -> Santa Pola CEIP Nou Gran Alacant II EL BAIX VINALOPÓ 7.155K	Sanidad -> Reforma Centros A. Especializada Departamento de L'ALACANTÍ 6.408K					
Sanidad -> Reforma Centros A. Especializada Departamento de LA MARINA BAIXA 26.601K	Sanidad -> C.S. Alicante-PAU 2 L'ALACANTÍ 9.045K						

Capítulo VI. Inversiones reales

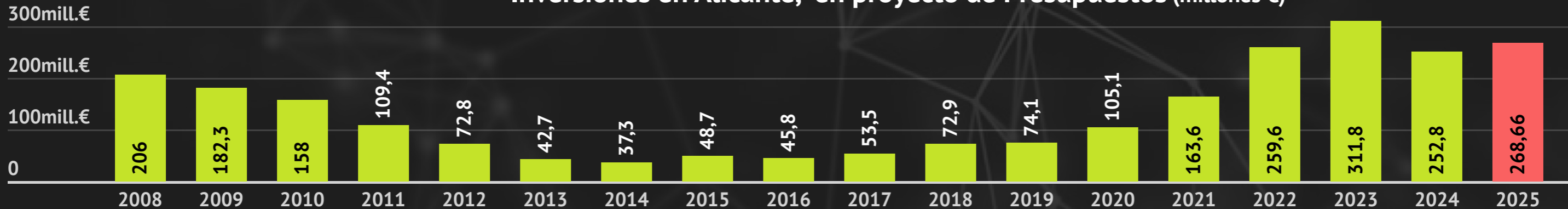


Presupuesto ordinario 2025

Inversiones territorializadas Capítulo VI

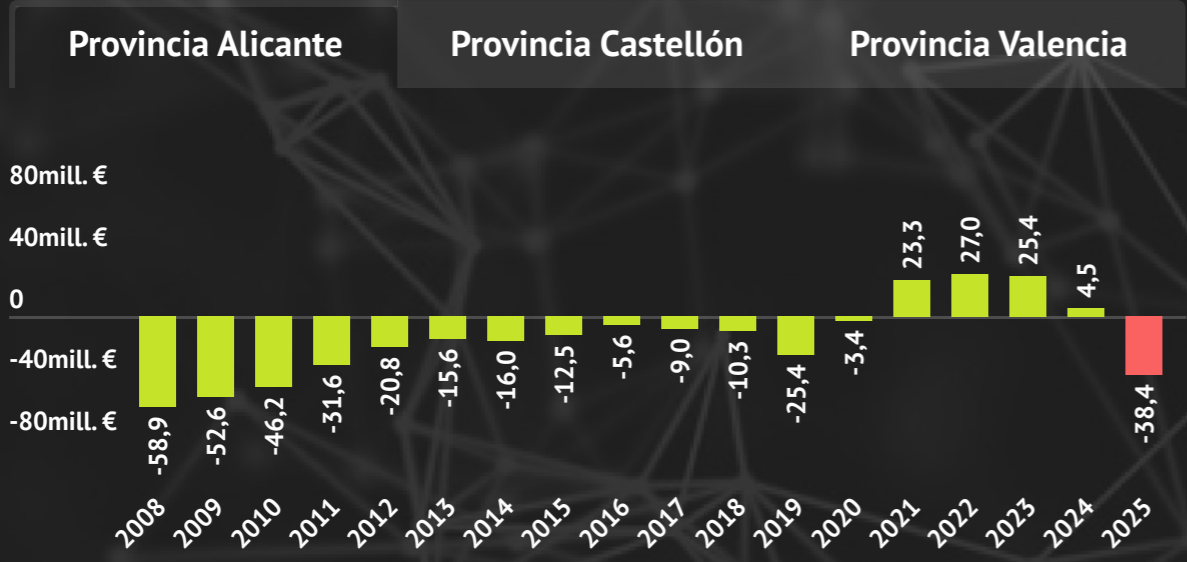
Déficit acumulado según población

Inversiones en Alicante, en proyecto de Presupuestos (millones €)

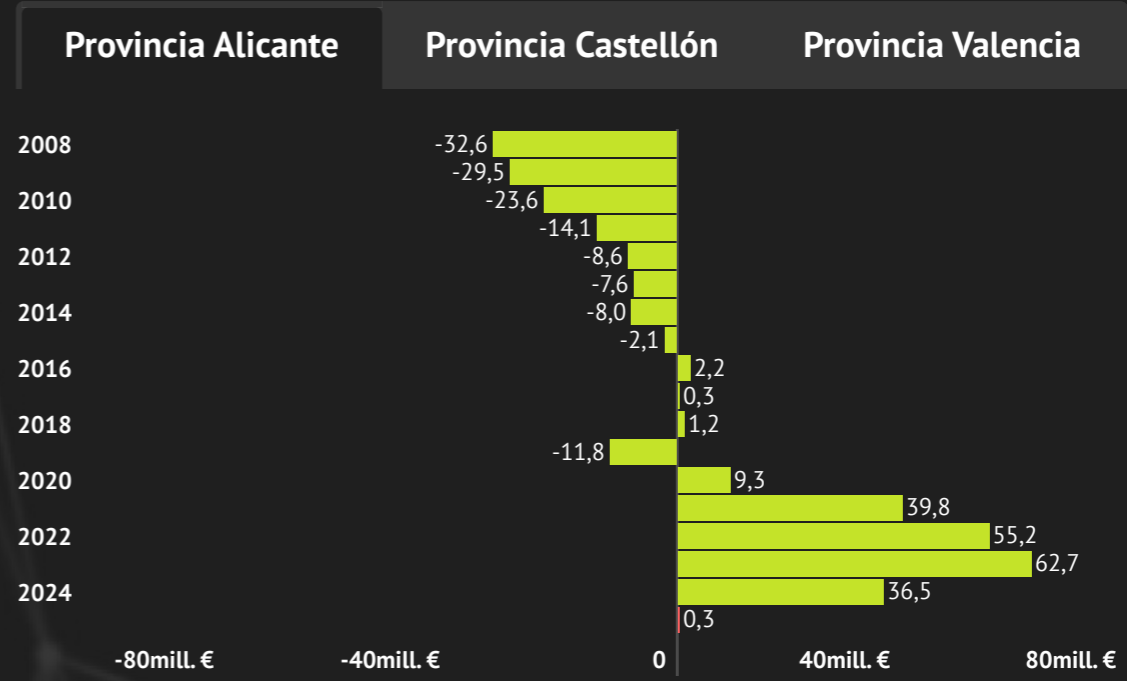


Capítulo VI. Inversiones reales

Saldo reparto en función de la población

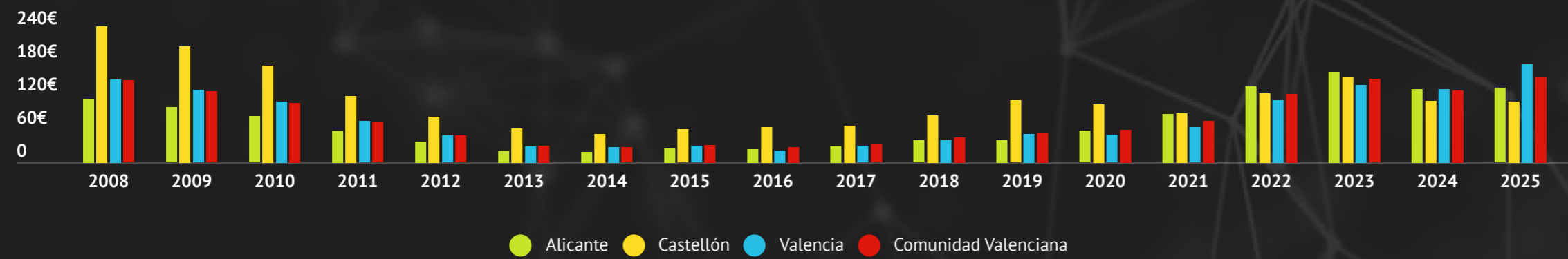


Saldo reparto en función de PIB

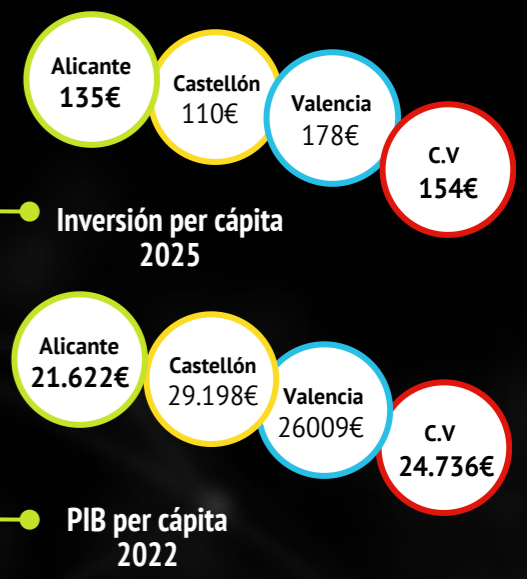


Inversión y PIB per cápita a nivel provincial

Inversión per cápita



PIB per cápita



Capítulo VI Inversiones reales sin territorializar por Consellerias

**Inversiones Grupo VI
SIN TERRITORIALIZAR** 672,26 millones (€)

**Inversiones Grupo VI
SIN TERRITORIALIZAR** 45,05%

Haz click para buscar el dato deseado

INVERSIONES GRUPO VI SIN TERRITORIALIZAR	MILLONES €
Acadèmia Valenciana de la Llengua	0,1
Agricultura, Agua, Ganadería y Pesca	22,1
Comité Ecómic i Social	0,1
Consell Jurídic Consultiu	0,1
Consell Valencià de Cultura	0,0
Educación, Cultura, Universidades y Empleo	154,9
Emergencias e Interior	0,0
Hacienda y Economía	133,1
Innovación, Industria, Comercio y Turismo	0,5
Justicia y Administración Pública	25,4
Les Corts Valencianes	1,3
Medio Ambiente, Infraestructuras y Territorio	112,2
Presidencia de la Generalitat	5,3
Sanidad	180,6
...	...

INVERSIONES GRUPO VI SIN TERRITORIALIZAR	PORCENTAJE (%)
Acadèmia Valenciana de la Llengua	100,0%
Agricultura, Agua, Ganadería y Pesca	20,5%
Comité Ecómic i Social	100,0%
Consell Jurídic Consultiu	100,0%
Consell Valencià de Cultura	100,0%
Educación, Cultura, Universidades y Empleo	63,3%
Emergencias e Interior	100,0%
Hacienda y Economía	88,9%
Innovación, Industria, Comercio y Turismo	12,6%
Justicia y Administración Pública	26,1%
Les Corts Valencianes	100,0%
Medio Ambiente, Infraestructuras y Territorio	31,0%
Presidencia de la Generalitat	45,7%
Sanidad	38,5%
...	...

Capítulo VI Inversiones reales por Consellerías

Presidencia de la Generalitat

Vicepresidencia Primera y Conselleria de Servicios Sociales, Igualdad y Vivienda

Vicepresidencia Segunda y Conselleria para la Recuperación Económica y Social de la Comunitat Valenciana

Hacienda y Economía

Justicia y Administración Pública

Educación, Cultura, Universidades y Empleo

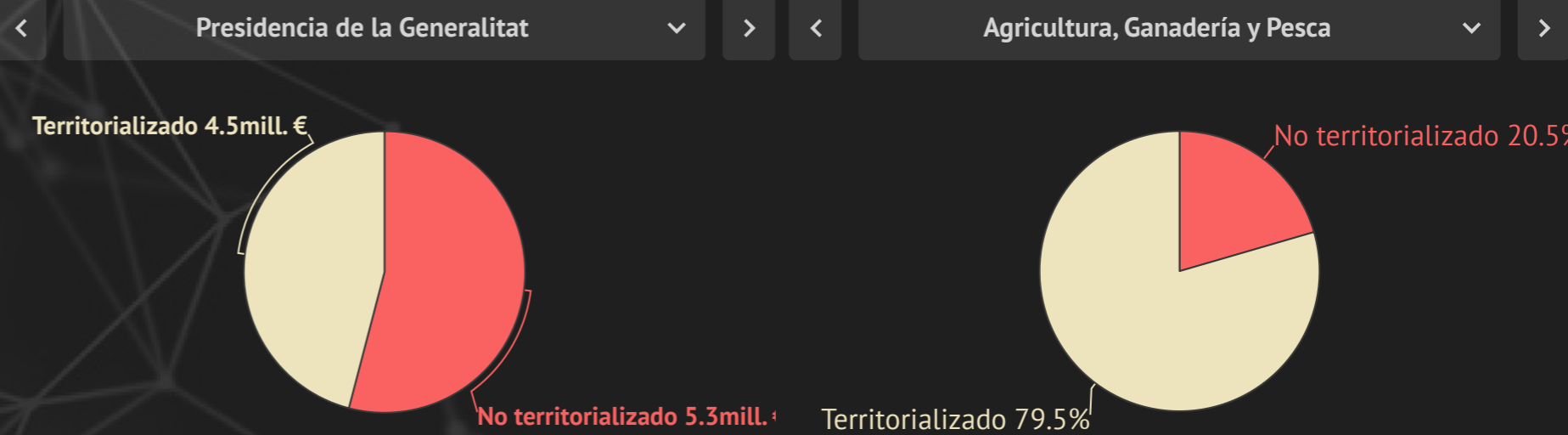
Sanidad

Innovación, Industria, Comercio y Turismo

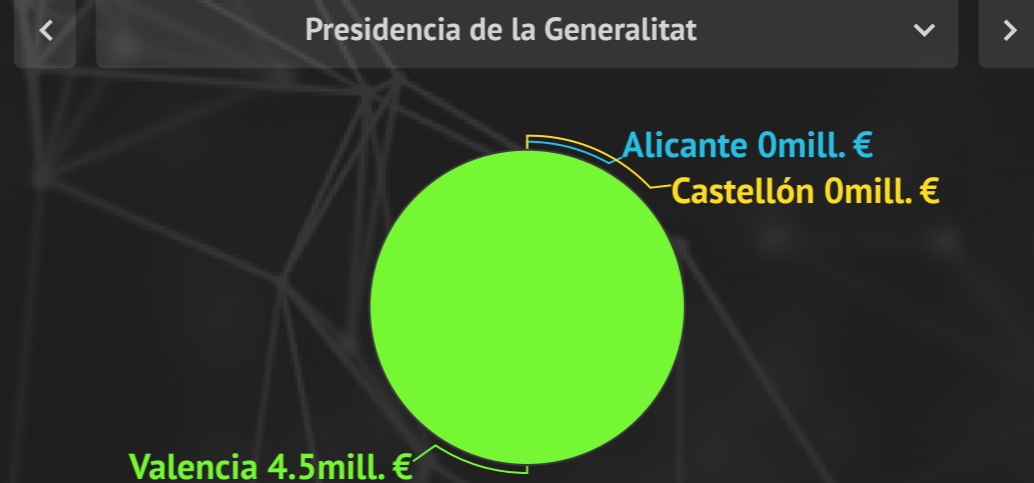
Medio Ambiente, Infraestructuras y Territorio

Agricultura, Ganadería y Pesca

Reparto de inversiones territorializadas y NO territorializadas por Consellerías



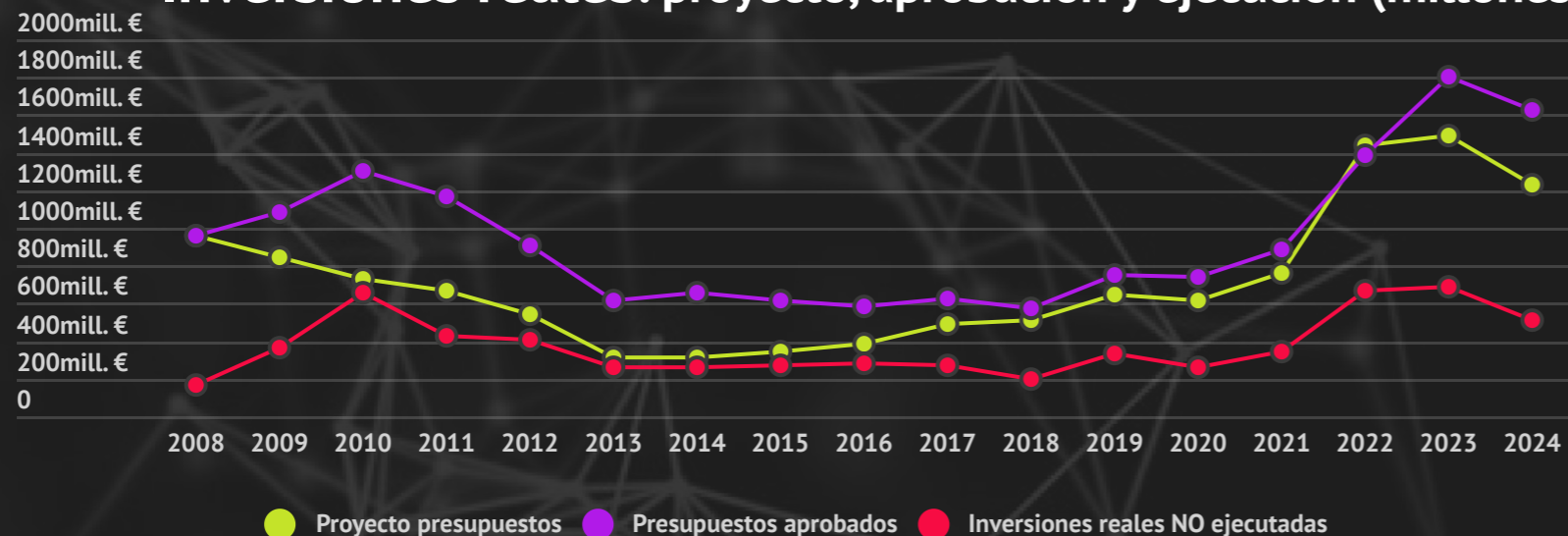
Reparto provincial inversiones territorializadas por Consellerías



PRESUPUESTOS EJECUTADOS GVA


Ejecución Presupuestos de la Administración de la Generalitat Valenciana (millones €)

Inversiones reales: proyecto, aprobación y ejecución (millones €)

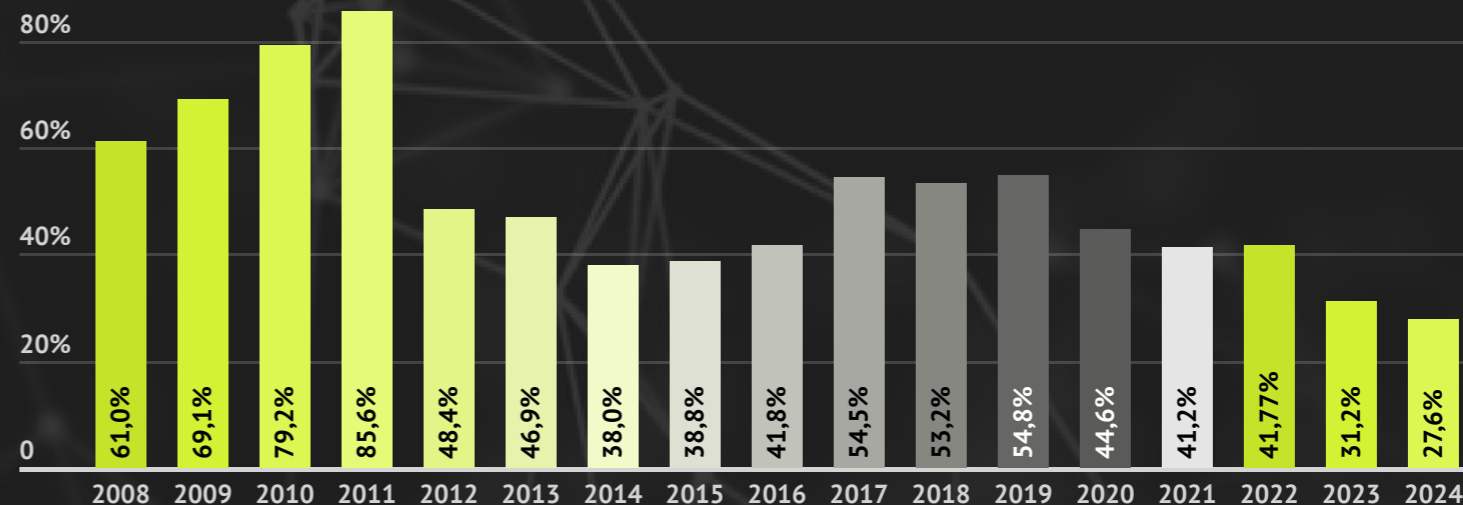


Se ejecuta un promedio del **60,5%**

NO se ejecuta un promedio del **39,5%**



NO ejecutado de inversiones reales + transferencias de capital



Ejecución Presupuestos de la Administración de la Generalitat Valenciana (millones €)

Presupuesto 2024 (millones €)	Presupuesto Comprometido	% Ejecutado	Importe NO ejecutado
INVERSION NUEVA EN INFRAESTR. Y BIENES DESTINADO AL USO GRAL	308,2	48,8%	157,7
INV. DE REPOSICION DE INFRAES. Y BIENES DEST. AL USO GRAL	86,9	103,5%	-3,0
INV. NUEVA ASOC. AL FUNCIONAMIENTO OPERAT DE LOS SERVICIOS	764,5	60,9%	299,0
INV. DE REPOSICION ASOC. AL FUNC. OPERATIVO DE LOS SERVICIOS	325,4	80,6%	63,0
GASTOS DE INVERSIONES DE CARÁCTER INMATERIAL	137,9	103,1%	-4,2
ALTOS ÓRGANOS DE LA G.V.	1,1	109,3%	-0,1
	1.624,0	68,5%	512,3

Inversión NUEVA

57.4%

Inversión REPOSICIÓN

85.5%

10 20 30 40 50 60 70 80 90

% de ejecución sobre total capítulo VI

Inversión NUEVA

456.7mill. €

Inversión REPOSICIÓN

60mill. €

100mill. € 200mill. € 300mill. € 400mill. € 500mill. €

Inversión NO ejecutada en Capítulo VI

Ejecución Presupuestos de la Administración de la Generalitat Valenciana (miles €)

	SECCIONES	Proyecto de Inversiones	Presupuesto definitivo	Presupuesto comprometido	% Ejecución sobre definitivo	% Ejecución sobre proyecto	Variación sobre proyecto	Importe sin ejecutar
01	Les Corts Valencianes	763,16	763,16	763,16	100,0%	100,0%	0	0
02	Sindicatura de Comptes	160,72	160,72	160,72	100,0%	100,0%	0	0
03	Consell Valencià de Cultura	23,50	23,50	23,50	100,0%	100,0%	0	0
04	Consell Jurídic Consultiu	105,00	105,00	105,00	100,0%	100,0%	0	0
05	Presidencia de la Generalitat	6.586,50	3.335,57	1.913,58	57,4%	29,1%	-3.251	-1.422
06	Vicepresidencia Primera y Consellería de Cultura y Deporte	21.710,69	19.058,27	5.856,33	30,7%	27,0%	-2.652	-13.202
07	Vicepresidencia Segunda y Conselleria de Servicios Sociales, Igualdad y Vivienda	34.001,05	142.954,41	83.037,45	58,1%	244,2%	108.953	-59.917

	SECCIONES	Proyecto de Inversiones	Presupuesto definitivo	Presupuesto comprometido	% Ejecución sobre definitivo	% Ejecución sobre proyecto	Variación sobre proyecto	Importe sin ejecutar
20	TOTAL GENERAL	1.221.343,88	1.623.997,07	1.111.685,59	68,5%	91,0%	402.653,19	-512.311,47

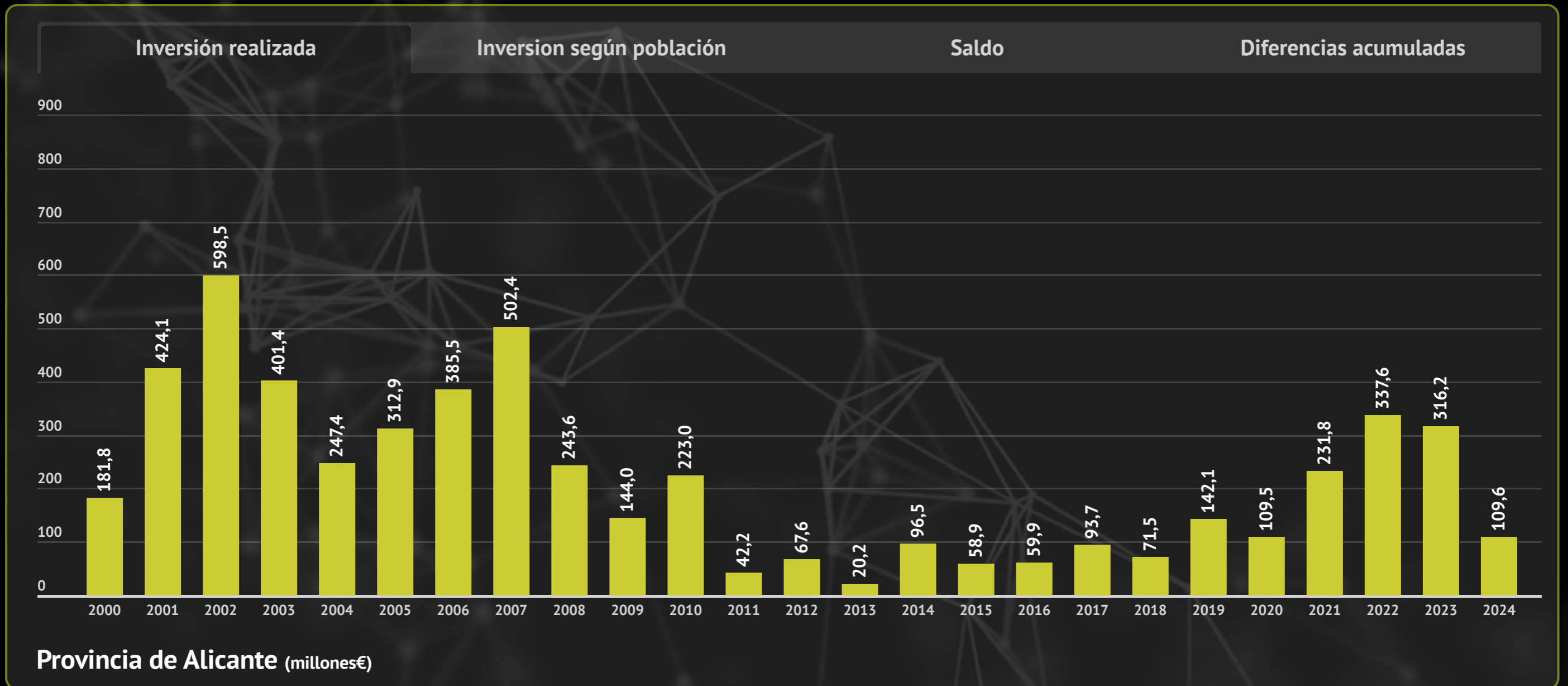
+ 33,0% - 31,5%

Proyectos presupuestados en el capítulo VI Inversiones en 2024 de la Generalitat Valenciana (miles €)

SECCIÓN	CÓDIGO	Tipología	DENOMINACIÓN DEL PROYECTO Y SUBPROYECTOS	TERRITORIO	PROVINCIA/COMARCA	CÓDIGO TERRIT.	2024
Les Corts Valencianes	AG00000000	ALTAS INSTITUCIONES DE LA GENERALITAT	Inversión en Bienes Destinados al Uso Público	Com. Valenciana	Com. Valenciana	00-00-000	763,16
Sindicatura de Comptes	AG00000000	ALTAS INSTITUCIONES DE LA GENERALITAT	Inversión en Bienes Destinados al Uso Público	Com. Valenciana	Com. Valenciana	00-00-000	160,72
Consell Valencià de Cultura	AG00000000	ALTAS INSTITUCIONES DE LA GENERALITAT	Inversión en Bienes Destinados al Uso Público	Com. Valenciana	Com. Valenciana	00-00-000	23,50
Consell Jurídic Consultiu	AG00000013	ALTAS INSTITUCIONES DE LA GENERALITAT	Edificios y Otras Construcciones Administrativos	Com. Valenciana	Com. Valenciana	00-00-000	3,00
Consell Jurídic Consultiu	AG00000014	ALTAS INSTITUCIONES DE LA GENERALITAT	Maquinaria, Instalaciones y Utillaje. Instalaciones	Com. Valenciana	Com. Valenciana	00-00-000	9,00
Consell Jurídic Consultiu	AG00000015	ALTAS INSTITUCIONES DE LA GENERALITAT	Mobiliario y enseres. Mobiliario	Com. Valenciana	Com. Valenciana	00-00-000	1,50
Consell Jurídic Consultiu	AG00000016	ALTAS INSTITUCIONES DE LA GENERALITAT	Mobiliario y enseres. Equipos de oficina	Com. Valenciana	Com. Valenciana	00-00-000	1,50
Consell Jurídic Consultiu	AG00000017	ALTAS INSTITUCIONES DE LA GENERALITAT	Mobiliario y enseres. Enseres	Com. Valenciana	Com. Valenciana	00-00-000	1,00

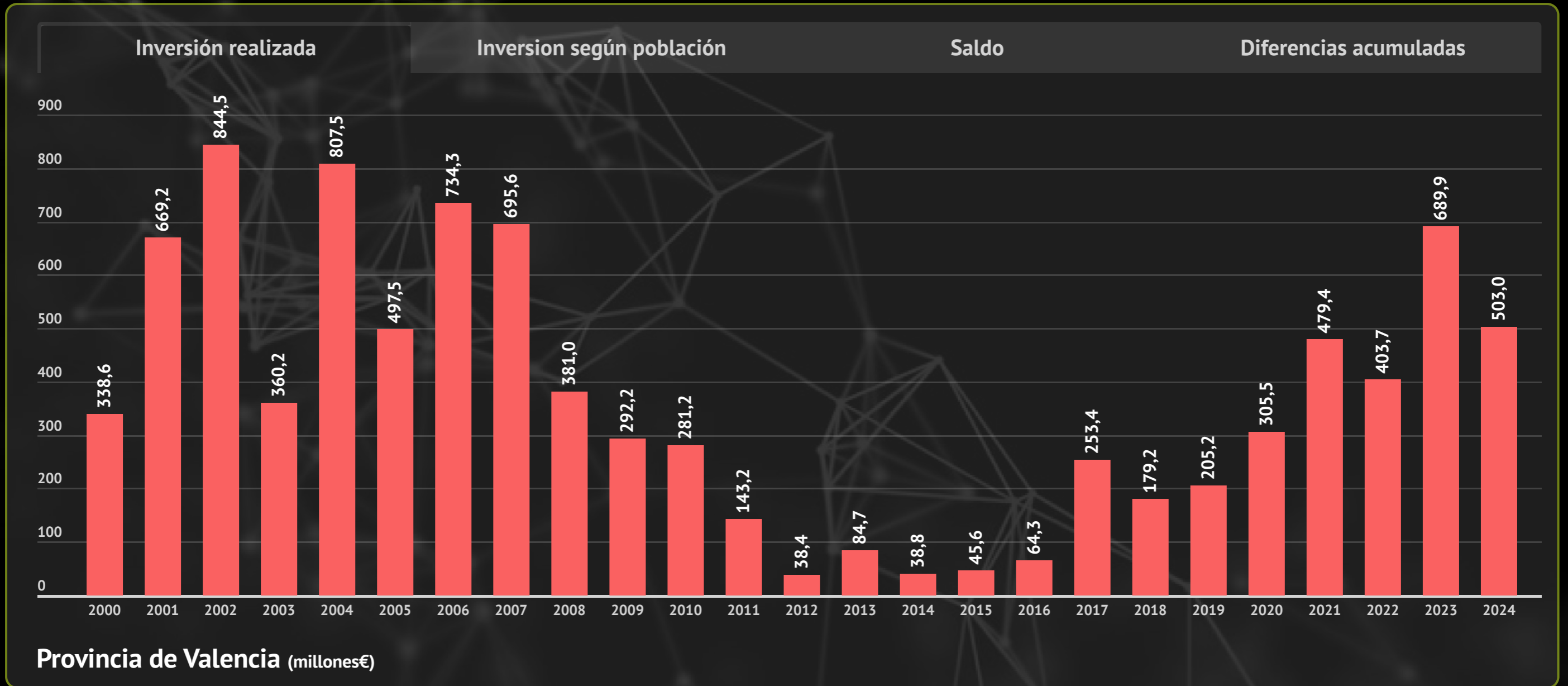
Alicante **Castellón** **Valencia** **No territorializados**
259.143,12 **65.180,29** **346.511,79** **550.508,68**

Inversiones de obra pública de la Administración autonómica ejecutadas sobre la provincia de Alicante (millones €)



Fuente: Asociación de Empresas Constructoras y Concesionarias de infraestructuras

Inversiones de obra pública de la Administración autonómica ejecutadas sobre la provincia de Valencia (millones €)



Fuente: Asociación de Empresas Constructoras y Concesionarias de infraestructuras

Ejecución Presupuestos de la Administración de la Generalitat Valenciana (millones €)

Ejemplo de algunas de las inversiones previstas en 2024 sin ejecutar en Alicante que se renuevan para el 2025

Miles de euros	2024	2025	
Santa Pola CEIP Nou Gran Alacant II	12600	7155	Disminuye
CEIP La Paz. Torrellano	1002	923	Disminuye
Torre Vieja. CEIP Inmaculada Concepción. Vega Renhace	5261	823	Disminuye
Construcción IES Azorín de Petrer (Alicante)	11476	2187	Disminuye
Benidorm. IES Pere Maria Orts	267	7804	Aumenta
Conservatorios Guitarrista José Tomás. Alicante	1000	100	Disminuye
IES Jaume I. Alicante	500	345	Disminuye
IES San Blas. Alicante	500	297	Disminuye
IES Virgen Remedio. Alacant	500	250	Disminuye
IES Las Lomas. Alacant	500	250	Disminuye
IES Cabo de Huerta. Alacant	500	250	Disminuye
Construcción de Centro de Salud en Benidorm Rincón de	3500	2993	Disminuye
C.S. Alicante-Garbinet	4700	3128	Disminuye
C.S. Alicante-Condolina	1700	100	Disminuye
Eficiencia energética C.S.I. Alicante-C/ Gerona	2362	3500	Aumenta
C.S.I. Alicante-Gerona (reforma)	3252	4620	Aumenta
Reforma Centros A. Especializada Departamento de			

Solo estas inversiones previstas para el año 2024 suman más de **125 millones de euros**

Esta inversión prevista para el 2024 no se ha ejecutado y vuelve a aparecer en los presupuestos del 2025 y con importes distintos **(-13,4%)**

ACTUACIONES PRIORITARIAS EN INFRAESTRUCTURAS DE TRANSPORTE

Corredor de altas prestaciones viario (CV-95) y ferroviario (TRAM) Orihuela-Torrevieja

TRAM Metropolitano de Elche

TRAM Dénia-Gandia

Cofinanciación de intercambiadores carretera-ferrocarril para aprovechar el Corredor Mediterráneo

Ramal conexión TRAM centro de Benidorm (Plaza Triangular)

Ampliación de la red TRAM en el área metropolitana de Alicante: conexión Luceros – Estación Alacant-Terminal, prolongación Sant Joan d'Alacant, Mutxamel y San Vicente del Raspeig.

Ronda sur de Elche

Ejecución de la “Xarxa d'Itineraris No Motoritzats” (XINM) con conexión con las estaciones de transporte público

Conexión viaria de la estación Villena AV – Autovía A-31

CV-83: tramo en Via Parque entre A-31 y el enlace con CV-835 a la altura polígono Finca Lacy

Alicante
Abril 2025

ANÁLISIS DEL PROYECTO DE LOS PRESUPUESTOS DE LA GENERALITAT VALENCIANA 2025

CEV
ALICANTE



ineca

Instituto Estudios
Económicos
Provincia Alicante